

DNA


AUTOMOTIVOS

CATÁLOGO DE
PRODUTOS

20
24

L CATÁLOGO 2024 **ÍNDICE**

ELETROBOMBAS	P.3
PALHETAS LINHA UNIVERSAL	P.19
PALHETAS LINHA FLAT	P.33
PALHETAS ESPECÍFICAS	P.47
PALHETA LINHA TRASEIRA	P.57
PALHETAS LINHA PESADA	P.65
PALHETA LINHA AGRÍCOLA/ÔNIBUS	P.71
BRAÇOS DE LIMPADOR	P.75
ESGUICHOS DE LIMPADOR	P.83
CHAVES E INTERRUPTORES	P.105
VÁLVULA SOLENÓIDE	P.109
CABOS DE TRANSFERÊNCIA & ILUMINAÇÃO	P.111
TIPOS DE CONEXÃO	P.113
APLICAÇÕES LINHA LEVE	P.117
APLICAÇÕES LINHA PESADA	P.149
APLICAÇÕES LINHA AGRÍCOLA/ÔNIBUS	P.155



DNA
AUTOMOTIVOS

LINHA DNA

ELETRO BOMBAS





DNA001RB

Retentor para eletrobombas bico fino



DNA012BF

Eletrobomba DNA Água/Gasolina bico fino, 12V. Aplicação Universal. Acompanha Retentor.

NÚMERO ORIGINAL (OEM)

20600, 500.14.364, 820015, 82061

DADOS TÉCNICOS

TENSÃO 12V | CORRENTE 4,1A | PRESSÃO 2,5BAR | VAZÃO 65ML/S | 2 TERMINAIS



DNA012BF2S

Eletrobomba DNA Água/Gasolina bico fino com 2 saídas, 12V. Aplicação Universal. Acompanha Retentor.

NÚMERO ORIGINAL (OEM)

90226561, 90226604

DADOS TÉCNICOS

TENSÃO 12V | CORRENTE 4,1A | PRESSÃO 2,5BAR | VAZÃO 65ML/S | 2 TERMINAIS



DNA012BF702

Eletrobomba DNA Água bico fino, 2 saída, 12V.

APLICAÇÕES

RENAULT: CLIO DE 1998 A 2004, KANGOO 1999 EM DIANTE, LAGUNA DE 1998 A 2003, MEGANE 1999 EM DIANTE, SCENIC DE 1999 A 2010, TWINGO DE 1999 A 2002.

NÚMERO ORIGINAL (OEM)

7700430702

DADOS TÉCNICOS

TENSÃO 12V | CORRENTE 4,5A | PRESSÃO 2,5BAR | VAZÃO 55ML/S





DNA012BF935

Eletróbomba DNA Água bico fino 2 saídas com conector 12V. Aplicação em GM, Fiat e Jeep. Acompanha Retentor.

APLICAÇÕES

CHEVROLET: ASTRA 1999 EM DIANTE, CORSA 2002 EM DIANTE, VECTRA 2008 EM DIANTE.

FIAT: 500, ARGO 2017 EM DIANTE, PUNTO 2007 EM DIANTE.

JEEP: RENEGADE.

NÚMERO ORIGINAL (OEM)

FIAT: 52024935, GM 90508706, JEEP FCA520249350

DADOS TÉCNICOS

TENSÃO 12V | CORRENTE 4,5A | PRESSÃO 2,5BAR | VAZÃO 55ML/S



Jeep



DNA012BFC

Eletróbomba DNA Água/Gasolina bico fino com conector 12V, 1 saída. Aplicação em Mercedes-Benz e Volkswagen. Acompanha Retentor.

APLICAÇÕES

MERCEDES BENZ: SPRINTER 1997 EM DIANTE.

VOLKSWAGEN: GOL G1, KOMBI DE 1997 A 2005, PARATI G1, PASSAT G1, SANTANA DE 1984 A 2006, SAVEIRO G1, VOYAGE G1.

NÚMERO ORIGINAL (OEM)

377955651, 93276186

DADOS TÉCNICOS

TENSÃO 12V | CORRENTE 4,1A | PRESSÃO 2,5BAR | VAZÃO 65ML/S | 2 TERMINAIS COM CONECTOR



DNA012BFC2S

Eletróbomba DNA Água bico fino, 2 saídas com conector, 12V. Acompanha Retentor.

APLICAÇÕES

VOLKSWAGEN: GOL G2, GOL G3, GOL G4, PARATI G2, PARATI G3, PARATI G4.

NÚMERO ORIGINAL (OEM)

377955651A

DADOS TÉCNICOS

TENSÃO 12V | CORRENTE 4,5A | PRESSÃO 2,5BAR | VAZÃO 55ML/S | 2 TERMINAIS





DNA012BFV

Elctrobomba DNA Água bico fino com 1 saída, com conector, 12V. Acompanha Retentor.

APLICAÇÕES

AUDI: A3, A4.

BMW: SÉRIE 3.

CHEVROLET: COBALT 2011 EM DIANTE, ONIX DE 2012 A 2020, ONIX JOY / PLUS DE 2020 A 2021, ONIX PLUS 2022 EM DIANTE, PRISMA 2013 EM DIANTE.

VOLKSWAGEN: AMAROK DE 2010 A 2023, BORA DE 2003 A 2011, FOX DE 2011 A 2022, GOL G5, GOL G6, GOL G7, GOL G8, GOLF, JETTA DE 2005 A 2018, NEW BEETLE DE 2006 A 2010, NOVO FUSCA DE 2013 A 2016, PASSAT DE 2003 A 2016, POLO DE 2003 A 2018, SAVEIRO DE 2010 A 2017, UP DE 2014 A 2017, VIRTUS 2018 EM DIANTE, VOYAGE DE 2017 A 2023.

NÚMERO ORIGINAL (OEM)

1MH1J595651

DADOS TÉCNICOS

TENSÃO 12V | CORRENTE 4,5A | PRESSÃO 2,0BAR | VAZÃO 60ML/S | 2 TERMINAIS COM CONECTOR VW



DNA012BG

Elctrobomba DNA Água/Gasolina bico grosso, 1 saída, 12V. Acompanha Retentor

APLICAÇÕES

FORD: TODOS.

NÚMERO ORIGINAL (OEM)

481016A

DADOS TÉCNICOS

TENSÃO 12V | CORRENTE 3,2A | PRESSÃO 1,5BAR | VAZÃO 45ML/S | 2 TERMINAIS



DNA012BG011

Elctrobomba DNA Água bico grosso, 1 saída, 12V.

APLICAÇÕES

TOYOTA: HILUX DE 2016 A 2020, HILUX SW4 DE 2016 A 2020.

NÚMERO ORIGINAL (OEM)

060210-6920, 853300K011, 8533047080

DADOS TÉCNICOS

TENSÃO 12V | CORRENTE 3,5A | PRESSÃO 1,5BAR | VAZÃO 45ML/S





DNA012BG020

Eletrobomba DNA Água bico grosso, 1 saída, 12V.

APLICAÇÕES

CITRÖEN: C3, C4, C5, C8, JUMPY.

NÚMERO ORIGINAL (OEM)

28920BU010, 28920EB300, 28920EB320, 643471, 643476, 853300H020, 9632984980, 9641553880, B000652880

DADOS TÉCNICOS

TENSÃO 12V | CORRENTE 3,5A | PRESSÃO 1,5BAR | VAZÃO 45ML/S



DNA012BG030

Eletrobomba DNA Água bico grosso, 1 saída, 12V.

APLICAÇÕES

TOYOTA: COROLLA DE 2009 A 2014.

NÚMERO ORIGINAL (OEM)

8533002030

DADOS TÉCNICOS

TENSÃO 12V | CORRENTE 3,5A | PRESSÃO 1,5BAR | VAZÃO 45ML/S



DNA012BG051

Eletrobomba DNA Água bico grosso 1 saída com conector 12V. Ford. Acompanha Retentor.

APLICAÇÕES

FORD: EDGE 2016 EM DIANTE, KA 2018 EM DIANTE, RANGER DE 2013 A 2023.

NÚMERO ORIGINAL (OEM)

GR2817664AA

DADOS TÉCNICOS

TENSÃO 12V | CORRENTE 2,5A | PRESSÃO 0,9BAR | VAZÃO 28ML/S



DNA012BG215

Eletrobomba DNA Água bico grosso, 1 saída, 12V.

APLICAÇÕES

CITRÖEN: C4 PALLAS, C4 VTR.

RENAULT: LAGUNA 2015 EM DIANTE, LOGAN 2015 EM DIANTE, OROCH 2015 EM DIANTE, SANDERO 2015 EM DIANTE.

NÚMERO ORIGINAL (OEM)

286206215R

DADOS TÉCNICOS

TENSÃO 12V | CORRENTE 2,4A | PRESSÃO 0,89BAR | VAZÃO 25ML/S





DNA012BG310

Eletrobomba DNA Água bico grosso, 1 saída, 12V.

APLICAÇÕES

TOYOTA: HILUX DE 1995 A 2004, HILUX SW4 DE 1995 A 2004, RAV 4 DE 1994 A 1999.

NÚMERO ORIGINAL (OEM)

0602103310, 85310-95103

DADOS TÉCNICOS

TENSÃO 12V | CORRENTE 3,5A | PRESSÃO 1,5BAR | VAZÃO 45ML/S



DNA012BG354

Eletrobomba DNA Água bico grosso 1 saída 12V. CHERY, GM E NISSAN, . Acompanha Retentor.

APLICAÇÕES

CHERY: CELER, CIELO, FACE, QQ NEW.

CHEVROLET: S10 2012 EM DIANTE.

NISSAN: FRONTIER DE 2007 A 2015.

NÚMERO ORIGINAL (OEM)

94726354, A21-5207023, CJR2123

DADOS TÉCNICOS

TENSÃO 12V | CORRENTE 3,5A | PRESSÃO 1,5BAR | VAZÃO 45ML/S



DNA012BG380

Eletrobomba DNA Água bico grosso, 2 saída, 12V.

APLICAÇÕES

CITROËN: C3, C4 HACTH, XSARA PICASSO DE 1998 A 2012.

PEUGEOT: 208 DE 2011 A 2017, 208 DE 2011 A 2017, 3008 DE 2011 A 2017, 307 DE 2011 A 2017, 308 DE 2011 A 2017.

RENAULT: CLIO 2005 EM DIANTE, DUSTER ATÉ 2013, SANDERO ATÉ 2013.

NÚMERO ORIGINAL (OEM)

643470, 643475, 643475, 9645163380, 9684522380

DADOS TÉCNICOS

TENSÃO 12V | CORRENTE 4,5A | PRESSÃO 1,5BAR | VAZÃO 45ML/S





DNA012BG510

Eletróbomba DNA Água bico grosso, 1 saída, 12V.

APLICAÇÕES

HYUNDAI: AZERA, H100, HB20, HB20S, HR, IX35, SONATA.

KIA MOTORS: BONGO 2016 EM DIANTE.

NÚMERO ORIGINAL (OEM)

98510-4F000, 985101S000

DADOS TÉCNICOS

TENSÃO 12V | CORRENTE 3,5A | PRESSÃO 1,5BAR | VAZÃO 45ML/S



DNA012BG533

Eletróbomba DNA Água bico grosso 2 saídas com conector 12V. HONDA E TOYOTA. Acompanha Retentor.

APLICAÇÕES

HONDA: CITY 2022 EM DIANTE, CR-V DE 2008 A 2016, HR-V 2023 EM DIANTE.

TOYOTA: RAV 4 DE 2012 A 2018.

NÚMERO ORIGINAL (OEM)

76806STKA01, 76846TP6C01, 85330-42010



DNA012BG628

Eletróbomba DNA Água bico grosso com 2 saídas, 12V, com conector GM. Acompanha Retentor.

APLICAÇÕES

CHEVROLET: TRAILBLAZER 2013 EM DIANTE.

NÚMERO ORIGINAL (OEM)

94763628

DADOS TÉCNICOS

TENSÃO 12V | CORRENTE 2,5A | PRESSÃO 1,2BAR | VAZÃO 35ML/S



DNA012BG664

Eletróbomba DNA Água bico grosso 2 saídas com conector 12V. Ford. Acompanha Retentor.

APLICAÇÕES

FORD: KA 2018 EM DIANTE.

NÚMERO ORIGINAL (OEM)

DV6117664AA

DADOS TÉCNICOS

TENSÃO 12V | CORRENTE 5,8A | PRESSÃO 3,35BAR | VAZÃO 87,5ML/S





DNA012BG680

Eletróbomba DNA Água bico grosso 2 saídas com conector 12V. HONDA. Acompanha Retentor.

APLICAÇÕES

HONDA: CIVIC DE 2017 A 2021, WR-V DE 2018 A 2020.

NÚMERO ORIGINAL (OEM)

76806TEMM01



DNA012BG691

Eletróbomba DNA Água bico grosso 2 saídas com conector 12V. HONDA. Acompanha Retentor.

APLICAÇÕES

HONDA: CITY DE 2015 A 2021, WR-V 2021 EM DIANTE.

NÚMERO ORIGINAL (OEM)

768069TXKK01, 76806T9DK01



DNA012BG768

Eletróbomba DNA Água bico grosso, 2 saída, 12V.

APLICAÇÕES

HONDA: CR-V DE 2007 A 2007.

MITSUBISHI: ASX DE 2010 A 2016.

NÚMERO ORIGINAL (OEM)

76806SMAA01, 76806SMAJ01, 76846TA0A06

DADOS TÉCNICOS

TENSÃO 12V | CORRENTE 3,5A | PRESSÃO 1,5BAR | VAZÃO 45ML/S



DNA012BG806

Eletróbomba DNA Água bico grosso 2 saídas com conector 12V. TOYOTA E HONDA. Acompanha Retentor.

APLICAÇÕES

HONDA: CIVIC 2023 EM DIANTE, CR-V DE 2018 A 2021, ZR-V 2024 EM DIANTE.

TOYOTA: PRIUS DE 2017 A 2018, RAV 4 DE 2018 A 2023.

NÚMERO ORIGINAL (OEM)

76806-TRT-003, 76806TLAC01, 85330-0K050, 85330-47100





DNA012BG846

Eletróbomba DNA Água bico grosso 2 saídas com conector 12V. HONDA. Acompanha Retentor.

APLICAÇÕES

HONDA: ACCORD DE 2008 A 2012, CITY DE 2009 A 2014, CIVIC DE 2012 A 2016, FIT DE 2018 A 2020.

NÚMERO ORIGINAL (OEM)

76846TA0A02, 76846TA0A06



DNA012BG920

Eletróbomba DNA Água bico grosso, 2 saída, 12V.

APLICAÇÕES

NISSAN: KICKS DE 2017 A 2019, TIIDA DE 2007 A 2017, VERSA DE 2006 A 2011.

NÚMERO ORIGINAL (OEM)

28920EL00A, FW17002

DADOS TÉCNICOS

TENSÃO 12V | CORRENTE 2,6A | PRESSÃO 0,97BAR | VAZÃO 28ML/S



DNA012BG980

Eletróbomba DNA Água bico grosso, 1 saída, 12V.

APLICAÇÕES

RENAULT: MASTER 2014 EM DIANTE.

DADOS TÉCNICOS

TENSÃO 12V | CORRENTE 2,5A | PRESSÃO 1BAR | VAZÃO 28/ML/S



DNA012BGC

Eletróbomba DNA Água/Gasolina bico grosso 1 saída 12V com conector Ford. Acompanha Retentor.

APLICAÇÕES

FORD: COURIER, FIESTA ATÉ 2012, KA ATÉ 2013.

NÚMERO ORIGINAL (OEM)

56.117K.624.AA, 857019A

DADOS TÉCNICOS

TENSÃO 12V | CORRENTE 2,6A | PRESSÃO 0,9BAR | VAZÃO 13ML/S | 2 TERMINAIS COM CONECTOR





DNA012BGC2S

Eletróbomba DNA Água bico grosso, 2 saídas, com conector, 12V. Acompanha Retentor.

APLICAÇÕES

FORD: FIESTA ATÉ 2012, KA ATÉ 2013.

NÚMERO ORIGINAL (OEM)

85661, XS6117K624BC

DADOS TÉCNICOS

TENSÃO 12V | CORRENTE 4,0A | PRESSÃO 1,2BAR | VAZÃO 45ML/S | 2 TERMINAIS



DNA012CP

Eletróbomba DNA Água bico grosso, 2 saídas, com conector, Citroën, Peugeot e Renault 12V. Acompanha Retentor.

APLICAÇÕES

CITROËN: BERLINGO, XANTIA, XSARA, ZX.

PEUGEOT: 106, 206, 306, 406, 806, PARTNER.

RENAULT: LAGUNA II.

NÚMERO ORIGINAL (OEM)

643460

DADOS TÉCNICOS

TENSÃO 12V | CORRENTE 3,5A | PRESSÃO 1,6BAR | VAZÃO 50ML/S



DNA012FK

Eletróbomba DNA Água bico grosso 2 saídas 12V com conector Ford. Acompanha Retentor.

APLICAÇÕES

FORD: ECOSPORT 2013 EM DIANTE, FIESTA 2013 EM DIANTE, KA DE 2014 A 2018.

NÚMERO ORIGINAL (OEM)

E3B5 17664 BA

DADOS TÉCNICOS

TENSÃO 12V | CORRENTE 3,5A | PRESSÃO 1,6BAR | VAZÃO 45ML/S | 2 TERMINAIS COM CONECTOR



DNA012FO

Eletróbomba DNA Água bico grosso, 2 saídas, com conector Ford, 12V. Acompanha Retentor.

APLICAÇÕES

FORD: FOCUS HATCH DE 2008 A 2013, MONDEO DE 2000 A 2006, NEW FIESTA HATCH.

NÚMERO ORIGINAL (OEM)

BV6117KQ4BB, BV6Z17664E



DADOS TÉCNICOS

TENSÃO 12V | CORRENTE 3,5A | PRESSÃO 1,6BAR | VAZÃO 50ML/S



DNA012GM

Eletróbomba DNA Água/Gasolina bico fino 1 saída 12V. Acompanha Retentor.

APLICAÇÕES

CHEVROLET: ASTRA, CELTA, CORSA, SONIC, VECTRA, ZAFIRA.

FIAT: CRONOS 2018 EM DIANTE, TORO 2016 EM DIANTE.


TOYOTA: ETIOS ATÉ 2017.

NÚMERO ORIGINAL (OEM)

520270840, 93353662

DADOS TÉCNICOS

TENSÃO 12V | CORRENTE 4,1A | PRESSÃO 2,5BAR | VAZÃO 65ML/S | 2 TERMINAIS COM CONECTOR



DNA012HK

Eletróbomba DNA Água bico grosso com 2 saídas, com conector, 12V. Aplicação Hyundai.

APLICAÇÕES

HYUNDAI: CRETA 2017 EM DIANTE.

KIA MOTORS: SPORTAGE 2017 EM DIANTE.

NÚMERO ORIGINAL (OEM)

98510-M4000



DNA012HY

Eletróbomba DNA Água bico grosso com 2 saídas, com conector, 12V. Hyundai e Kia. Acompanha Retentor

APLICAÇÕES

HYUNDAI: ELANTRA DE 2009 A 2016, HB20 2012 EM DIANTE, I30, IX35, SANTA FÉ DE 2013 A 2019, TUCSON DE 2005 A 2010, VELOSTER DE 2012 A 2014, VERACRUZ DE 2007 A 2012.

KIA MOTORS: SPORTAGE DE 2005 A 2010.

NÚMERO ORIGINAL (OEM)

985102L100

DADOS TÉCNICOS

TENSÃO 12V | CORRENTE 3,0A | PRESSÃO 1,5BAR | VAZÃO 55ML/S | 3 TERMINAIS COM CONECTOR





DNA012MH

Eletróbomba DNA Água/Gasolina bico grosso, 1 saída, CHERY, Honda e Mitsubishi, 12V. Acompanha Retentor.

APLICAÇÕES

CHERY: QQ DE 2011 A 2015, TIGGO DE 2005 A 2015.

HONDA: FIT DE 2009 A 2014, NEW CIVIC DE 2007 A 2012.

MITSUBISHI: TR4.

NÚMERO ORIGINAL (OEM)

060210-1480, 643476, 89001127, 9BE 201803 01

DADOS TÉCNICOS

TENSÃO 12V | CORRENTE 3,5A | PRESSÃO 1,5BAR | VAZÃO 45ML/S



DNA012RE

Eletróbomba DNA Água bico grosso com 2 saídas, com conector, 12V. Renault. Acompanha Retentor.

APLICAÇÕES

RENAULT: CAPTUR 2017 EM DIANTE, DUSTER DE 2011 A 2017, KWID 2017 EM DIANTE, SANDERO 2014 EM DIANTE.

NÚMERO ORIGINAL (OEM)

286207825R

DADOS TÉCNICOS

TENSÃO 12V | CORRENTE 2,5A | PRESSÃO 1BAR | VAZÃO 27ML/S | 2 TERMINAIS COM CONECTOR RENAULT



DNA012TO

Eletróbomba DNA Água bico fino com 1 saída, com conector, 12V. Toyota. Acompanha Retentor.

APLICAÇÕES

FORD: FUSION DE 2006 A 2012.

HONDA: ACCORD DE 2013 A 2017.

TOYOTA: HILUX DE 2000 A 2005, HILUX SW4 DE 2000 A 2005, PRIUS DE 2006 A 2014, RAV4 DE 2006 A 2012.

NÚMERO ORIGINAL (OEM)

05139113AA, 6E53-17664-AA, 85330-06070, 85330-60190

DADOS TÉCNICOS

TENSÃO 12V | CORRENTE 2,8A | PRESSÃO 1,05BAR | VAZÃO 30ML/S





DNA012VW

Eletróbomba DNA Água/Gasolina 2 saídas com conector 12V. Especial para Volkswagen, Audi, Mitsubishi e GM. Acompanha Retentor.

APLICAÇÕES

AUDI: A3, A4, A6 AVANT.

CHEVROLET: CRUZE 2011 EM DIANTE, ONIX DE 2020 A 2021, ONIX NOVO 2022 EM DIANTE, SONIC 2012 EM DIANTE, SPIN 2012 EM DIANTE, TRACKER 2014 EM DIANTE.

JEEP: COMMANDER, COMPASS, GRAND CHEROKEE, LIBERTY, PATRIOT, WRANGLER.

MITSUBISHI: ASX 2012 EM DIANTE, OUTLANDER 2012 EM DIANTE.

VOLKSWAGEN: CROSSFOX, FOX, GOL G5, GOL G6, GOL G7, GOL G8, GOLF, NIVUS 2020 EM DIANTE, PASSAT, POLO, T-CROSS 2018 EM DIANTE, UP, VARIANT.

NÚMERO ORIGINAL (OEM)

043125, 1J6955651, 1MH1J695651, 5179153AC, 52022730, 52154610

DADOS TÉCNICOS

TENSÃO 12V | CORRENTE 4,1A | PRESSÃO 2,5BAR | VAZÃO 65ML/S | 2 TERMINAIS COM CONECTOR VW



DNA024BF

Eletróbomba DNA Água/Gasolina bico fino, 24V. Aplicação Universal. Acompanha Retentor.

NÚMERO ORIGINAL (OEM)

20601, 83361, 838003A

DADOS TÉCNICOS

TENSÃO 24V | CORRENTE 2,0A | PRESSÃO 2,5BAR | VAZÃO 65ML/S | 2 TERMINAIS



DNA024BFC

Eletróbomba DNA Água/Gasolina bico fino com conector 24V. Aplicação Universal. Acompanha Retentor.

APLICAÇÕES

UNIVERSAL: AUTOMÓVEIS E CAMINHÕES.

NÚMERO ORIGINAL (OEM)

A 6948600226, A 6948697121

DADOS TÉCNICOS

TENSÃO 24V | CORRENTE 4,1A | PRESSÃO 2,5BAR | VAZÃO 65ML/S | 2 TERMINAIS





DNA024BG

Eletróbomba DNA Água/Gasolina bico grosso, 24V. Aplicação Universal. Acompanha Retentor.

NÚMERO ORIGINAL (OEM)

20100013000, 20100523000, 47261

DADOS TÉCNICOS

TENSÃO 24V | CORRENTE 1,8A | PRESSÃO 1,5BAR | VAZÃO 45ML/S | 2 TERMINAIS



DNA024BGC

Eletróbomba DNA Água bico grosso, 24V. Aplicação Universal. Acompanha Retentor.



DNA024EF631

Eletróbomba DNA Esguicho Farol Scania S5 e S6 (NTG), 24V.

APLICAÇÕES

SCANIA: NTG SÉRIE 6, SÉRIE 5.

NÚMERO ORIGINAL (OEM)

1789631

DADOS TÉCNICOS

TENSÃO 24V | CORRENTE 5,8A | PRESSÃO 2,5BAR | VAZÃO 70ML/S



DNA024FH

Eletróbomba DNA Água bico grosso, 24V, 1 saída. Aplicação Volvo FH. Acompanha Retentor.

APLICAÇÕES

VOLVO: FH NOVO 2015 EM DIANTE.

NÚMERO ORIGINAL (OEM)

84081002

DADOS TÉCNICOS

TENSÃO 24V | CORRENTE 4,5A | PRESSÃO 2,5BAR | VAZÃO 60ML/S | 2 TERMINAIS





DNA024IV

Eletróbomba DNA Água bico fino 1 saída, 24V. Iveco. Acompanha Retentor.

APLICAÇÕES

IVECO: CAVALLINO DE 1998 A 2012, CURSOR DE 1998 A 2012, EUROARGO DE 2004 A 2012, FIRE DE 1998 A 2012, HI WAY DE 2014 A 2022, STRALIS DE 2004 A 2010, STRALIS 2011 EM DIANTE, TECH DE 1998 A 2012, TECTOR 2011 EM DIANTE, TECTOR DE 2004 A 2010, TRAKKER DE 2004 A 2011.

NÚMERO ORIGINAL (OEM)

500304249

DADOS TÉCNICOS

TENSÃO 24V | CORRENTE 1,35A | PRESSÃO 0,88BAR | VAZÃO 55ML/S



IVECO



DNA024MB

Eletróbomba DNA Água bico fino 1 saída, 24V. Mercedes Benz e Scania. Acompanha Retentor.

APLICAÇÕES

MAN: TGX 2011 EM DIANTE.

MERCEDES BENZ: 1938 S 1997 EM DIANTE, 1938 S 1998 EM DIANTE, 1944 S 1998 EM DIANTE, ACTROS DE 2010 A 2021, ATEGO DE 2004 A 2006, ATEGO 2006 EM DIANTE, AXOR DE 2004 A 2006, AXOR 2006 EM DIANTE.

SCANIA: NTG SÉRIE 6 2019 EM DIANTE, SÉRIE 5 COM ESGUICHO DE 2007 A 2019, SÉRIE 5 P/G/R DE 2007 A 2019, XT 2019 EM DIANTE.

NÚMERO ORIGINAL (OEM)

1548504, 1722690, A008694021

DADOS TÉCNICOS

TENSÃO 24V | CORRENTE 2,0A | PRESSÃO 2,5BAR | VAZÃO 65ML/S | 3 TERMINAIS



DNA024SC

Eletróbomba DNA Água bico fino 1 saída, 24V. Scania. Acompanha Retentor.

APLICAÇÕES

SCANIA: 114 DE 1998 A 2007, 124 DE 1998 A 2007, 164 DE 1998 A 2007, 94 DE 1998 A 2007, SÉRIE 4 P/G/T/R DE 1998 A 2007.

DADOS TÉCNICOS

TENSÃO 24V | CORRENTE 2,0A | PRESSÃO 2,5BAR | VAZÃO 65ML/S | 2 TERMINAIS





DNA024VM

Elctrobomba DNA Água bico grosso, 24V. Aplicação Volvo VM. Acompanha Retentor.

APLICAÇÕES

VOLVO: VM 2003 EM DIANTE.

NÚMERO ORIGINAL (OEM)

20538410

DADOS TÉCNICOS

TENSÃO 24V | CORRENTE 1,85A | PRESSÃO 1,4BAR | VAZÃO 36ML/S | 2 TERMINAIS



DNA024VO

Elctrobomba DNA Água bico fino 1 saída, 24V. Volvo. Acompanha Retentor.

APLICAÇÕES

VOLVO: FH DE 1994 A 2014, FM10 DE 2000 A 2006, FM12 DE 2006 A 2019, FMX DE 2010 A 2019.

NÚMERO ORIGINAL (OEM)

3980681, 8189171

DADOS TÉCNICOS

TENSÃO 24V | CORRENTE 2,0A | PRESSÃO 2,5BAR | VAZÃO 65ML/S | 3 TERMINAIS



PALHETAS DNA

LINHA UNIVERSAL





DNA13G

Palheta Automotiva DNA 13 polegadas, 325mm com conexão gancho.
Aplicação Universal

APLICAÇÕES

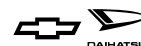
AUDI: A3 DE 1996 A 2006.

CHERY: CELER DE 2013 A 2018, TIGGO DE 2009 A 2017.

CHEVROLET: BLAZER 1996 EM DIANTE, CARAVAN DE 1976 A 1988, IPANEMA DE 1990 A 1998.

DAIHATSU: CUORE DE 1993 A 2000, TERIOS DE 1997 A 1999.

FIAT: ELBA DE 1995 A 1997, TEMPRA SW DE 1995 A 1997, TIPO DE 1994 A 1997, UNO MILLE DE 1984 A 2013.



DNA14G

Palheta Automotiva DNA 14 polegadas, 350mm com conexão gancho.
Aplicação Universal

APLICAÇÕES

BYD: ET3 2022 EM DIANTE.

CHEVROLET: OMEGA SUPREMA DE 1992 A 1998.

DAIHATSU: TERIOS DE 1997 A 1999.

FIAT: 500 2011 EM DIANTE.

HONDA: CITY 2022 EM DIANTE, CITY DE 2015 A 2017, CITY HATCHBACK 2022 EM DIANTE, FIT DE 2015 A 2018, WR-V DE 2017 A 2020.

HYUNDAI: I30 DE 2013 A 2016, SANTA FÉ DE 2013 A 2019.

KIA MOTORS: CERATO DE 2013 A 2019.

MAZDA: 626/626 WAGON DE 1998 A 2002, PREMACY 1999 EM DIANTE.

NISSAN: KICKS 2016 EM DIANTE, VERSA 2021 EM DIANTE.

TOYOTA: YARIS 2018 EM DIANTE.

VOLKSWAGEN: PARATI G2 DE 1996 A 1999.



DNA15G

Palheta Automotiva DNA 15 polegadas, 380mm com conexão gancho.
Aplicação Universal

APLICAÇÕES

CHERY: QQ NEW 2014 EM DIANTE.

CHEVROLET: ASTRA DE 1995 A 1997, CARAVAN DE 1989 A 1992, DIPLOMATA DE 1968 A 1992, OPALA DE 1989 A 1992.

DAIHATSU: CHARADE DE 1993 A 1999.

FORD: F100 DE 1971 A 1992, F1000 DE 1971 A 1992, F600 DE 1971 A 1992.

HONDA: HR-V DE 2015 A 2018.

HYUNDAI: SANTA FÉ 2020 EM DIANTE.

JEEP: WRANGLER DE 2001 A 2019.

NISSAN: ALTIMA DE 2013 A 2014, LIVINA DE 2009 A 2014, MARCH DE



2011 A 2019, SENTRA 2014 EM DIANTE, VERSA DE 2011 A 2020.

SUBARU: VIVIO DE 1993 A 1997.

VOLKSWAGEN: CROSSFOX DE 2004 A 2012, FOX DE 2003 A 2012, SPACECROSS DE 2006 A 2012, SPACEFOX DE 2006 A 2012.



DNA16G

Palheta Automotiva DNA 16 polegadas, 400mm com conexão **gancho ou baioneta**. Aplicação Universal

APLICAÇÕES

ALFA ROMEO: 147 DE 2001 A 2005, SPIDER DE 1984 A 1993.

ASIA MOTORS: GALLOPER 1998 EM DIANTE, TOPIC DE 1993 A 2000, TOWNER DE 1993 A 2003.

AUDI: 80 AVANT DE 1991 A 1996, RS2 AVANT DE 1994 A 1996, RS4 AVANT DE 2000 A 2001.

CHERY: FACE 2010 EM DIANTE, QQ DE 2009 A 2013, S18 2010 EM DIANTE.

CHEVROLET: BONANZA DE 1989 A 1994, CAPTIVA DE 2008 A 2015, CARAVAN DE 1976 A 1988, CHEVETTE DE 1973 A 1993, CHEVY 500 DE 1983 A 1995, COBALT 2012 EM DIANTE, CORSA DE 1994 A 2001, D - 20 DE 1985 A 1997, KADETT (SPORT, GSI, GS) DE 1989 A 1997, MARAJÓ DE 1981 A 1989, OPALA DE 1973 A 1988, PICK UP (A, C, D-20) DE 1986 A 1998, VERANEIO DE 1989 A 1995.

CHRYSLER: PT CRUISER DE 2000 A 2011, TOWN & COUNTRY DE 2008 A 2016.

CITROËN: AX DE 1986 A 1998, BERLINGO DE 1996 A 2007, XANTIA DE 1993 A 2003, XM DE 1989 A 2000.

DAEWOO: TICO DE 1992 A 2000.

DAIHATSU: CUORE DE 1993 A 2000, FERROZA DE 1994 A 1997.

FERRARI: CALIFORNIA 2012 EM DIANTE.

FIAT: FIORINO DE 2014 A 2021, FIORINO/PICK UP DE 1982 A 1986, IDEA DE 2006 A 2010, MOBI DE 2016 A 2019, PANORAMA DE 1982 A 2006, PUNTO IMPORTADO DE 1993 A 1999, UNO VIVACE DE 2009 A 2014.

FORD: DEL REY DE 1981 A 1991, ECOSPORT 2018 EM DIANTE, FIESTA II DE 2005 A 2010, FIESTA SEDAN II DE 2005 A 2010, GALAXIE/LANDAU DE 1967 A 1989, LTD DE 1967 A 1989, MAVERICK DE 1973 A 1979, PAMPA DE 1982 A 1997, RANGER DE 2013 A 2015.

HONDA: CR-V DE 2013 A 2016, CR-V DE 2020 A 2023, CR-V DE 2008 A 2012, FIT DE 2003 A 2008, ODYSSEY DE 1995 A 1998.

HYUNDAI: ATOS 1998 EM DIANTE, HB20 DE 2013 A 2019, HB20S DE 2013 A 2019, IX35 2010 EM DIANTE, SONATA DE 1999 A 2004, TERRACAN DE 2001 A 2007, TUCSON DE 2004 A 2016.

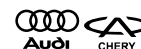
JAC MOTORS: J6 DE 2010 A 2016, T6 2014 EM DIANTE.

JEEP: CHEROKEE DE 1993 A 2001, GLADIATOR 2021 EM DIANTE, WRANGLER 2020 EM DIANTE.

KIA MOTORS: BESTA DE 1993 A 1997, CARENS DE 1995 A 1999, CARENS 2007 EM DIANTE, CERATO DE 2004 A 2009, PICANTO DE 2006 A 2018, SPORTAGE DE 2005 A 2010, SPORTAGE DE 1994 A 2004.

LEXUS: LS 400 DE 1990 A 2000, LS 430 DE 2001 A 2002, LS430 DE 2003 A 2006.

LIFAN: 530 2015 EM DIANTE, 620 DE 2009 A 2012.



JAC Jeep



MAZDA: 626/626 WAGON DE 1992 A 1997, MPV I DE 1994 A 1999, MPV II DE 2000 A 2006, PICK UP B2200 DE 1990 A 1997, PREMACY 1999 EM DIANTE.

MERCEDES BENZ: 200T - 300TD DE 1976 A 1985, CLASSE G 2015 EM DIANTE.

MITSUBISHI: COLT DE 1995 A 1997, PAJERO FULL DE 2002 A 2007, PAJERO SPORT DE 1999 A 2007, PAJERO TR4 DE 2002 A 2009, SPACE WAGON DE 1992 A 1998.

NISSAN: FRONTIER 2017 EM DIANTE, MAXIMA 2001 EM DIANTE, MURANO DE 2004 A 2007, SENTRA III DE 2007 A 2013, TIIDA 2008 EM DIANTE, TIIDA SEDAN 2011 EM DIANTE, X-TRAIL DE 2001 A 2012.

PEUGEOT: 106 DE 1991 A 2001, 206 DE 1998 A 2009, 207 2008 EM DIANTE, 306 DE 1993 A 2001, PARTNER DE 1996 A 2022, PARTNER 2023 EM DIANTE, PICK UP 504 GD/GDR DE 1992 A 1999.

PUMA: GTC DE 1976 A 1987, GTE DE 1976 A 1987, GTI DE 1976 A 1987, GTS DE 1976 A 1987.

RENAULT: CLIO I DE 1994 A 1999, FLUENCE 2015 EM DIANTE, MEGANE SCENIC DE 1997 A 2010, SCENIC DE 1997 A 2004.

SSANGYONG: KORANDO 2011 EM DIANTE.

SUBARU: FORESTER 2013 EM DIANTE, IMPREZA DE 2008 A 2016, IMPREZA DE 2001 A 2007, IMPREZA WAGON DE 1993 A 2000, IMPREZA WAGON DE 2001 A 2007.

SUZUKI: JIMMY SIERRA 2021 EM DIANTE, JIMMY SPORT 1998 EM DIANTE, S - CROSS 2017 EM DIANTE.

TOYOTA: COROLLA WAGON DE 1992 A 2001, HILUX DE 1993 A 2004, HILUX 2016 EM DIANTE, HILUX SW4 2016 EM DIANTE, PRIUS DE 2013 A 2014, RAV 4 DE 2006 A 2014.

TROLLER: T4 DE 2004 A 2014.

VOLKSWAGEN: GOL G1 DE 1980 A 1996, GOL G2 DE 1995 A 1999, GOL G5 DE 2008 A 2012, GOL G6 DE 2013 A 2016, GOL G7 2017 EM DIANTE, GOL SPECIAL DE 1998 A 2001, KOMBI DE 1975 A 2012, KOMBI FURGÃO DE 1975 A 2012, KOMBI PICK UP DE 1975 A 2012, PARATI G1 DE 1982 A 1996, PASSAT G1 DE 1974 A 1989, PASSAT VARIANT G4 DE 1993 A 2002, SAVEIRO G1 DE 1982 A 1997, SAVEIRO G5 DE 2010 A 2012, VOYAGE DE 1981 A 1995, VOYAGE DE 2008 A 2012.

VOLVO: V40 DE 1996 A 2004, V70 DE 1997 A 2000.



DNA17G

Palheta Automotiva DNA 17 polegadas, 430mm com conexão gancho. Aplicação Universal

APLICAÇÕES

CHERY: CELER DE 2013 A 2018, TIGGO 2 2018 EM DIANTE, TIGGO 3X PRO 2021 EM DIANTE, TIGGO 7 PRO 2022 EM DIANTE.

FORD: KA DE 1997 A 2009.

HYUNDAI: CRETA 2021 EM DIANTE.

JAC MOTORS: J3 DE 2010 A 2015.

LEXUS: ES 300H 2015 EM DIANTE.

LIFAN: FOISON DE 2014 A 2016.

MITSUBISHI: L200 DE 1998 A 2007, LANCER DE 2003 A 2007.

SUBARU: OUTBACK 2015 EM DIANTE.



SUZUKI: SWIFT DE 2014 A 2015.



DNA18G

Palheta Automotiva DNA 18 polegadas, 450mm com conexão **gancho ou baioneta**. Aplicação Universal

APLICAÇÕES

ASIA MOTORS: COMBI AM DE 1997 A 2001, TOPIC 2008 EM DIANTE.

AUDI: 100 AVANT DE 1990 A 1994.

BMW: M3 DE 2000 A 2006, M5 DE 1985 A 1988, SÉRIE 3 DE 1998 A 2005, SÉRIE 5 DE 1980 A 1990, SÉRIE 7 DE 1977 A 1986.

CHERY: TIGGO DE 2009 A 2017.

CHEVROLET: AGILE DE 2008 A 2011, ASTRA DE 1995 A 1997, ASTRA SW DE 1995 A 1997, CELTA DE 2001 A 2003, CELTA DE 2004 A 2016, CLASSIC DE 1995 A 2014, CORSA DE 1994 A 2001, CORSA HATCH DE 2002 A 2012, CORSA PICK UP DE 1995 A 2003, CORSA SEDAN CLAS. 1995 EM DIANTE, CORSA WAGON DE 1997 A 2002, GRAND BLAZER DE 1998 A 1999, IPANEMA DE 1990 A 1998, KADETT DE 1989 A 1997, KADETT (SPORT, GSI, GS) DE 1989 A 1997, MONTANA DE 2003 A 2010, MONZA DE 1984 A 1996, MONZA HATCH DE 1984 A 1988, PRISMA DE 2006 A 2012, SILVERADO DE 1993 A 2002, TIGRA DE 1998 A 2000, VECTRA DE 2006 A 2008.

CHRYSLER: NEON I DE 1994 A 1999.

CITROËN: C3 DE 2002 A 2011, C5/C5 BREAK DE 2001 A 2003, SAXO DE 1996 A 2020, XANTIA DE 1993 A 2003.

DAEWOO: NUBIRA 2004 EM DIANTE, NUBIRA WAGON 2004 EM DIANTE, TICO DE 1992 A 2000.

DAIHATSU: CHARADE DE 1993 A 1999, CHARADE SEDAN DE 1993 A 1999, CUORE DE 1993 A 2000, GRAND MOVE DE 1997 A 1999.

EFFA: PLUTUS 2011 EM DIANTE.

FIAT: BRAVA DE 1999 A 2003, DOBLÒ 2001 EM DIANTE, ELBA DE 1995 A 1997, FIORINO DE 1987 A 2013, FREEMONT DE 2011 A 2015, MAREA DE 1998 A 2007, MAREA WEEKEND DE 1998 A 2007, PALIO DE 1996 A 2003, PALIO DE 2004 A 2011, PALIO WEEKEND DE 2000 A 2007, PALIO WEEKEND DE 2008 A 2016, PRÊMIO DUNA DE 1985 A 1996, SIENA DE 1997 A 2011, STILO DE 2002 A 2011, STRADA DE 1998 A 2021, UNO MILLE DE 1984 A 2013.

FORD: CORCEL DE 1969 A 1977, CORCEL II DE 1978 A 1986, ECOSPORT DE 2003 A 2004, ECOSPORT DE 2005 A 2012, ESCORT HOBBY DE 1993 A 1996, ESCORT XR3 DE 1984 A 1992, EXPLORER DE 1991 A 2002, F1000 DE 1993 A 1998, F4000 DE 1992 A 1998, FIESTA II DE 2002 A 2004, FIESTA SEDAN II DE 2002 A 2004, FUSION DE 2006 A 2012, RANGER DE 1993 A 2012, ROYALE DE 1992 A 1996, TERRITORY DE 2021 A 2022, VERSAILLES DE 1991 A 1996.

GURGEL: G15 DE 1982 A 1996, XEF DE 1982 A 1986.

HONDA: ACCORD DE 1993 A 2002, ACCORD DE 2003 A 2012, CIVIC DE 1991 A 2000, LEGEND DE 1991 A 2004, PRELUDE DE 1992 A 1997.

HYUNDAI: ACCENT 1994 EM DIANTE, AZERA DE 2012 A 2019, COUPÉ DE 1996 A 2009, ELANTRA DE 1990 A 1998, ELANTRA SW DE 1996 A 1998, EXCEL DE 1990 A 1994, H100 DE 1993 A 2001, HR 1995 EM DIANTE, I30 DE 2008 A 2012, I30 CW 2008 EM DIANTE, SANTA FÉ DE 2007 A 2012, SONATA DE 2011 A 2014, SONATA DE 2005 A 2010, VELOSTER DE



2011 A 2013.

JAC MOTORS: J5 DE 2010 A 2014.

JEEP: CHEROKEE DE 1993 A 2001, CHEROKEE 2015 EM DIANTE, COMMANDER 2021 EM DIANTE.

KIA MOTORS: BESTA DE 1993 A 1997, BESTA 1998 EM DIANTE, BONGO 2005 EM DIANTE, BONGO DE 1998 A 2004, CADENZA DE 2010 A 2016, CARENS DE 2000 A 2006, CARNIVAL DE 2007 A 2010, MAGENTIS DE 2001 A 2005, MAGENTIS DE 2006 A 2010, OPIRUS 2003 EM DIANTE, OPTIMA DE 2012 A 2016, SEPHIA DE 1993 A 1997, SHUMA DE 1996 A 2001, SHUMA DE 2001 A 2004, SORENTO DE 2003 A 2009, SPORTAGE DE 2011 A 2016.

LAND ROVER: DISCOVERY DE 1989 A 1998, RANGE ROVER DE 1991 A 1994.

LEXUS: CT 200H 2010 EM DIANTE, IS 250H DE 2013 A 2015.

LIFAN: 320 DE 2009 A 2012, 520 2010 EM DIANTE, X60 2013 EM DIANTE.

MAZDA: MX-3 DE 1991 A 1998, MX-5 MIATA DE 1990 A 1995, PICK UP B2500 DE 1997 A 2000, PROTEGÉ DE 1991 A 2000.

MERCEDES BENZ: 280/450 CLASSE S DE 1972 A 1980.

MINI: COOPER S DE 2001 A 2011, MINI CABRIOLET DE 2004 A 2013, MINI CLUBMAN DE 2007 A 2013, ONE DE 2001 A 2011, WORKS 2019 EM DIANTE.

MITSUBISHI: COLT DE 1992 A 1995, GALANT DE 1993 A 2004, L200 2008 EM DIANTE, L300 1991 EM DIANTE, LANCER DE 1993 A 2002, OUTLANDER 2015 EM DIANTE, PAJERO DAKAR 2010 EM DIANTE, PAJERO SPORT 2019 EM DIANTE, SPACE WAGON DE 1992 A 1998.

NISSAN: 300 Z DE 2002 A 2009, 300 ZX DE 1990 A 1995, FRONTIER DE 2007 A 2017, PATHFINDER DE 2005 A 2009, SENTRA II DE 2005 A 2006.

PEUGEOT: 106 DE 1991 A 2001, 205 DE 1983 A 1989.

PUMA: GTB DE 1976 A 1987.

RENAULT: CLIO 2013 EM DIANTE, CLIO II DE 1999 A 2012, EXPRESS DE 1997 A 2000, LAGUNA DE 1994 A 2000, MEGANE DE 2006 A 2011, MEGANE II GRAND TOUR 2006 EM DIANTE.

SEAT: CORDOBA DE 1993 A 1999, IBIZA DE 1994 A 1999, INCA DE 1999 A 2002.

SSANGYONG: ACTYON 2006 EM DIANTE, ACTYON SPORT 2006 EM DIANTE, KORANDO DE 1997 A 2010, KYRON 2009 EM DIANTE, MUSSO 1999 EM DIANTE.

SUBARU: IMPREZA DE 1993 A 2000, IMPREZA WAGON DE 1993 A 2000, LEGACY DE 2003 A 2009, OUTBACK DE 2003 A 2009, SVX DE 1991 A 1997, VIVIO DE 1993 A 1997.

SUZUKI: BALENO DE 1995 A 2002, BALENO WAGON DE 1995 A 2002, GRAND VITARA 2008 EM DIANTE, IGNIS 2000 EM DIANTE, JIMMY SPORT 1998 EM DIANTE, WAGON R+ DE 1997 A 1999.

TOYOTA: CAMRY DE 2001 A 2006, COROLLA DE 1992 A 2008, COROLLA FIELDER DE 2004 A 2008, COROLLA WAGON DE 1992 A 2001, CORONA DE 1992 A 2000, PASEO DE 1996 A 1999, RAV 4 DE 1994 A 2000, RAV 4 DE 2000 A 2006.

VOLKSWAGEN: APOLLO DE 1990 A 1992, BRASÍLIA DE 1973 A 1982, GOL G1 DE 1980 A 1996, PARATI G1 DE 1982 A 1996, POLO CLASSIC DE 1997 A 2000, QUANTUM DE 1985 A 1997, SANTANA DE 1984 A 1997, VAN DE 1997 A 2002, VARIANT G2 DE 1977 A 1983.



DNA19G

Palheta Automotiva DNA 19 polegadas, 475mm com conexão gancho. Aplicação Universal

APLICAÇÕES

ALFA ROMEO: 145 DE 1997 A 2001, 146 DE 1997 A 1998, 166 1998 EM DIANTE.

AUDI: A3 DE 1996 A 2006, S3 DE 1999 A 2003.

CHERY: CIELO 2009 EM DIANTE.

CHEVROLET: ASTRA DE 1999 A 2011, CALIBRA DE 1990 A 1997, OMEGA DE 1992 A 1998, OMEGA SUPREMA DE 1992 A 1998, SPIN DE 2012 A 2022, TRACKER DE 2000 A 2009, VECTRA DE 1993 A 2005.

CHRYSLER: NEON II DE 2000 A 2005.

DAEWOO: ESPERO DE 1994 A 1997, LANOS DE 1997 A 1999, LEGANZA DE 1997 A 1999.

DODGE: JOURNEY DE 2008 A 2018.

FIAT: DUCATO DE 2011 A 2017.

FORD: COURIER 1997 EM DIANTE, FIESTA DE 1996 A 2002, FIESTA STREET DE 1996 A 2007, FOCUS HATCH DE 2000 A 2009, FOCUS SEDAN DE 2000 A 2009, KA DE 1997 A 2009.

HONDA: ACCORD DE 1989 A 1992, ACCORD DE 2013 A 2017, CIVIC DE 2001 A 2006, CR-V DE 1995 A 2001, HR-V NEW 2023 EM DIANTE.

JAGUAR: X-TYPE 2001 EM DIANTE, XF DE 2014 A 2014.

JEEP: CHEROKEE DE 2002 A 2014, LIBERTY 2002 EM DIANTE.

KIA MOTORS: CLARUS DE 1996 A 1999, CLARUS WAGON DE 1998 A 1999, SEPHIA DE 1993 A 1997.

LIFAN: X80 2019 EM DIANTE.

MAZDA: 626/626 WAGON DE 1998 A 2002.

MITSUBISHI: AIRTREK DE 2003 A 2008, COLT DE 1995 A 1997, PAJERO DE 1991 A 2000, PAJERO CLASSIC DE 1991 A 2000, PAJERO TR4 DE 2002 A 2009, PAJERO TR4 DE 2010 A 2015.

NISSAN: FRONTIER DE 1997 A 2007.

SEAT: CORDOBA DE 2000 A 2002, IBIZA DE 2000 A 2003.

SUBARU: FORESTER DE 2002 A 2012, FORESTER DE 1997 A 2001, LEGACY DE 2011 A 2015, LEGACY DE 1994 A 1999.

SUZUKI: GRAND VITARA DE 1998 A 2007.

TOYOTA: CAMRY DE 1991 A 2000, CAMRY WAGON DE 1992 A 1993, HILUX DE 2005 A 2015, HILUX SW4 DE 2005 A 2015.

VOLKSWAGEN: BORA DE 1998 A 2011, GOL G3 DE 1999 A 2005, GOL G4 DE 2006 A 2008, GOL SPECIAL DE 2001 A 2005, GOLF G3 DE 1993 A 1998, GOLF G4 DE 1999 A 2007, PARATI G3 DE 1999 A 2002, PARATI G4 DE 2001 A 2013, POLO DE 2002 A 2011, POLO CLASSIC DE 2001 A 2002, POLO SEDAN DE 2002 A 2011, SAVEIRO G3 DE 2000 A 2005, SAVEIRO G4 DE 2006 A 2010.

VOLVO: S40 DE 1996 A 2003, V40 DE 1996 A 2004.





DNA20G

Palheta Automotiva DNA 20 polegadas, 500mm com conexão gancho. Aplicação Universal

APLICAÇÕES

ALFA ROMEO: 155 DE 1992 A 1997.

AUDI: 80 DE 1991 A 1994, TT/TT ROADSTER DE 1998 A 2003.

BMW: M ROADSTER DE 1999 A 2003, M3 DE 1994 A 1998, SÉRIE 3 DE 1990 A 1998, SÉRIE Z DE 1995 A 1999, X3 DE 2004 A 2009, X5 DE 2000 A 2007, X6 DE 2015 A 2019, Z4 2003 EM DIANTE.

CHEVROLET: ASTRA DE 1999 A 2011, BLAZER 1996 EM DIANTE, CORSA HATCH DE 2002 A 2012, CORSA SEDAN CLAS. 1995 EM DIANTE, MONTANA DE 2003 A 2010, MONZA HATCH DE 1984 A 1988, OMEGA DE 1999 A 2007, S10 DE 1995 A 2011, TRACKER DE 2000 A 2009, TRAFIC/SPACE VAN DE 1994 A 1998.

CHRYSLER: NEON I DE 1994 A 1999, PACIFICA 2021 EM DIANTE, PT CRUISER DE 2000 A 2011, TOWN & COUNTRY DE 2008 A 2016.

CITRÖEN: SAXO DE 1996 A 2020, XSARA DE 1997 A 2005.

DAEWOO: NUBIRA DE 1997 A 2003, NUBIRA WAGON DE 1997 A 2003.

DAIHATSU: GRAND MOVE DE 1997 A 1999, TERIOS DE 1997 A 1999.

DODGE: DAKOTA DE 1995 A 2003, RAM DE 1994 A 2008.

FERRARI: 360 MODENA FI 2004 EM DIANTE, 458 ITÁLIA 2013 EM DIANTE, F355 DE 1995 A 1998, F355 BERLINETTA DE 1994 A 1998, F355 SPIDER DE 1995 A 1998.

FIAT: TEMPRA DE 1992 A 1999, TEMPRA SW DE 1995 A 1997, TIPO DE 1994 A 1997.

FORD: EDGE DE 2008 A 2015, ESCORT DE 1997 A 2002, ESCORT HOBBY DE 1993 A 1996, ESCORT SEDAN DE 1997 A 2002, ESCORT SW DE 1997 A 2003, ESCORT XR3 DE 1993 A 1996, MONDEO DE 1993 A 2007, MONDEO SW DE 1993 A 2007, MUSTANG DE 1994 A 2004, TAURUS DE 1992 A 1996, VERONA DE 1994 A 1996.

HONDA: CIVIC DE 1991 A 2000, CR-V DE 2002 A 2007, LEGEND DE 1991 A 2004, PRELUDE DE 1992 A 1997.

HYUNDAI: ACCENT 1994 EM DIANTE, ATOS 1998 EM DIANTE, AZERA DE 2007 A 2011, ELANTRA DE 1990 A 1998, ELANTRA SW DE 1996 A 1998, GENISIS 2013 EM DIANTE, HI DE 1997 A 2007, HR 1995 EM DIANTE, SANTA FÉ DE 2001 A 2006, SONATA DE 1993 A 1998, TERRACAN DE 2001 A 2007.

JAC MOTORS: J8 2015 EM DIANTE, T8 2014 EM DIANTE.


JEEP: COMPASS DE 2012 A 2016, GRAND CHEROKEE DE 1992 A 1999, RENEGADE LIMITED 2015 EM DIANTE, RENEGADE LONGITUDE 2015 EM DIANTE.

KIA MOTORS: BESTA 1998 EM DIANTE, BONGO DE 1998 A 2004, CARNIVAL 2022 EM DIANTE, CERATO DE 2009 A 2012, MOHAVE 2009 EM DIANTE, SORENTO DE 2010 A 2016, SOUL 2009 EM DIANTE, SPORTAGE DE 1994 A 2004.

LAND ROVER: DISCOVERY SPORT DE 2015 A 2017, RANGE ROVER SPORT DE 2014 A 2016, RANGE ROVER VOGUE DE 2011 A 2015.

MAZDA: 626/626 WAGON DE 1992 A 1997, MPV I DE 1994 A 1999, MX-3 DE 1991 A 1998, PROTEGÉ DE 1991 A 2000.

MERCEDES BENZ: 200T - 300TD DE 1976 A 1985, 207D - 410 DE 1977 A 1995.



MITSUBISHI: 3000 GT DE 1992 A 1998, ASX 2011 EM DIANTE, COLT DE 1992 A 1995, ECLIPSE DE 1992 A 1995, L200 SAVANA 2004 EM DIANTE, L200 SPORT 2004 EM DIANTE, LANCER DE 1993 A 2002, OUTLANDER DE 2007 A 2014, PAJERO FULL DE 2002 A 2007, PAJERO FULL 2008 EM DIANTE, PAJERO SPORT DE 1999 A 2007, PAJERO SPORT DE 2007 A 2011.

NISSAN: 300 Z DE 2002 A 2009, MARCH DE 2011 A 2019, MAXIMA DE 1990 A 1994, PRIMERA DE 1995 A 2001, VERSA DE 2011 A 2020.

PEUGEOT: 106 DE 1991 A 2001, 306 DE 1993 A 2001.

RENAULT: CLIO 2013 EM DIANTE, CLIO I DE 1994 A 1999, CLIO II DE 1999 A 2012, DUSTER DE 2011 A 2019, KANGOO 2000 EM DIANTE, LOGAN DE 2007 A 2013, MEGANE DE 1997 A 2005, OROCH 2015 EM DIANTE, SANDERO DE 2008 A 2014, TRAFIC DE 1994 A 2002.

SEAT: CORDOBA DE 1993 A 1999, IBIZA DE 1994 A 1999, INCA DE 1999 A 2002.

SSANGYONG: MUSSO 1999 EM DIANTE, REXTON 2002 EM DIANTE.

SUBARU: IMPREZA DE 1993 A 2000, IMPREZA WAGON DE 1993 A 2000, LEGACY DE 1999 A 2003, LEGACY DE 1999 A 2003, OUTBACK DE 1997 A 2003, SVX DE 1991 A 1997, TRIBECA DE 2008 A 2011.

SUZUKI: BALENO DE 1995 A 2002, BALENO WAGON DE 1995 A 2002, WAGON R+ DE 1997 A 1999.

TOYOTA: CAMRY DE 2007 A 2011, CAMRY 2012 EM DIANTE, COROLLA DE 1992 A 2008, COROLLA WAGON DE 1992 A 2001, CORONA DE 1992 A 2000, PASEO DE 1996 A 1999, RAV 4 DE 1994 A 2000.

VOLKSWAGEN: GOL G2 DE 1995 A 1999, GOL SPECIAL DE 1998 A 2001, LOGUS DE 1993 A 1997, NEW BEETLE DE 2007 A 2012, PARATI G2 DE 1996 A 1999, PASSAT G4 DE 1993 A 2001, PASSAT VARIANT G4 DE 1993 A 2002, POINTER DE 1994 A 1996, POLO CLASSIC DE 1997 A 2000, QUANTUM DE 1998 A 2002, SANTANA DE 1998 A 2006, SAVEIRO G2 DE 1997 A 1999, VAN DE 1997 A 2002.

VOLVO: 460 DE 1990 A 1996, 850 DE 1991 A 2006, 850 SPORT WAGON DE 1991 A 1996, 960 DE 1990 A 1996, S70 DE 1997 A 2000, V70 II DE 2000 A 2003, XC70/XC90 DE 2002 A 2004.



DNA21G

Palheta Automotiva DNA 21 polegadas, 525mm com conexão gancho. Aplicação Universal

APLICAÇÕES

ALFA ROMEO: 145 DE 1997 A 2001, 166 1998 EM DIANTE.

AUDI: 80 AVANT DE 1991 A 1996, 80 CABRIOLET DE 1991 A 1998, A3 DE 1996 A 2006, A4 DE 1995 A 2000, A4 AVANT DE 1995 A 2001, RS2 AVANT DE 1994 A 1996, RS4 AVANT DE 2000 A 2001, S3 DE 1999 A 2003, TT COUPÉ DE 1998 A 2005, TT/TT ROADSTER DE 1998 A 2003.

BMW: M3 DE 1994 A 1998, SÉRIE 3 DE 1990 A 1998, X3 DE 2004 A 2009, Z4 2003 EM DIANTE.

CHERY: CELER DE 2013 A 2018, CIELO 2009 EM DIANTE, QQ NEW 2014 EM DIANTE.

CHEVROLET: CAMARO DE 2008 A 2018.

CHRYSLER: NEON II DE 2000 A 2005.

CITRÖEN: XSARA DE 1997 A 2005.

DAEWOO: LEGANZA DE 1997 A 1999.



DODGE: AVENGER DE 2007 A 2011, DURANGO CITADEL 2013 EM DIANTE.

FERRARI: F355 DE 1995 A 1998, F355 SPIDER DE 1995 A 1998, SPIDER 430 2006 EM DIANTE.

FIAT: DUCATO DE 2011 A 2017.

FORD: FOCUS HATCH DE 2000 A 2009, FOCUS SEDAN DE 2000 A 2009, MONDEO DE 1993 A 2007, MONDEO SW DE 1993 A 2007.

HONDA: ACCORD DE 1989 A 1992, CIVIC DE 2001 A 2006, CR-V DE 2002 A 2007.

HYUNDAI: SANTA FÉ DE 2001 A 2006, SONATA DE 1999 A 2004, TERRACAN DE 2001 A 2007.

JAGUAR: F-TYPE 2020 EM DIANTE, X-TYPE 2001 EM DIANTE, XJ8 DE 1996 A 2003, XK8 DE 1996 A 2006.

JEEP: GRAND CHEROKEE 2012 EM DIANTE, GRAND CHEROKEE DE 2000 A 2011, LAREDO 1999 EM DIANTE, PATRIOT 2008 EM DIANTE.

KIA MOTORS: CLARUS DE 1996 A 1999, CLARUS WAGON DE 1998 A 1999, SEPHIA DE 1993 A 1997, SHUMA DE 1996 A 2001, SHUMA DE 2001 A 2004.

LAND ROVER: DISCOVERY II DE 1999 A 2002, DISCOVERY IV DE 2005 A 2018, FREELANDER DE 1998 A 2006.

MAZDA: 626/626 WAGON DE 1998 A 2002, 626/626 WAGON DE 1992 A 1997, MPV I DE 1994 A 1999.

MITSUBISHI: 3000 GT DE 1992 A 1998, AIRTREK DE 2003 A 2008, COLT DE 1995 A 1997, OUTLANDER SPORT 2021 EM DIANTE, PAJERO FULL DE 2002 A 2007.

NISSAN: 300 ZX DE 1990 A 1995, MAXIMA DE 1990 A 1994.

PEUGEOT: 306 DE 1993 A 2001.

RENAULT: MEGANE DE 1997 A 2005.

SEAT: CORDOBA DE 2000 A 2002, IBIZA DE 2000 A 2003.

SUBARU: FORESTER DE 1997 A 2001, FORESTER DE 2002 A 2012, LEGACY DE 1994 A 1999, OUTBACK DE 1997 A 2003, SVX DE 1991 A 1997.

TOYOTA: CAMRY DE 1991 A 2000, CAMRY WAGON DE 1992 A 1993, HILUX DE 2005 A 2015, HILUX SW4 DE 2005 A 2015, LAND CRUISER PRADO DE 2003 A 2009.

VOLKSWAGEN: BORA DE 1998 A 2011, CARAVELLE DE 1998 A 2003, EUROVAN DE 1998 A 2003, GOL G3 DE 1999 A 2005, GOL G4 DE 2006 A 2008, GOL SPECIAL DE 2001 A 2005, GOLF G3 DE 1993 A 1998, GOLF G4 DE 1999 A 2007, PARATI G3 DE 1999 A 2002, PARATI G4 DE 2001 A 2013, POLO DE 2002 A 2011, POLO CLASSIC DE 2001 A 2002, POLO SEDAN DE 2002 A 2011, SAVEIRO G3 DE 2000 A 2005, SAVEIRO G4 DE 2006 A 2010.

VOLVO: C70 DE 1997 A 2002, S40 DE 1996 A 2003, V40 DE 1996 A 2004, V70 DE 1997 A 2000.





DNA22G

Palheta Automotiva DNA 22 polegadas, 550mm com conexão gancho. Aplicação Universal

APLICAÇÕES

ALFA ROMEO: 146 DE 1997 A 1998, 147 DE 2001 A 2005.

AUDI: 100 DE 1990 A 1994, 100 AVANT DE 1990 A 1994, A6 DE 1994 A 2000, A6/A6 AVANT DE 1994 A 2001, A8 DE 1994 A 2002, S6 DE 1994 A 1997, S8 DE 1996 A 2002, TT COUPÉ DE 1998 A 2005.

CHERY: FACE 2010 EM DIANTE, QQ DE 2009 A 2013, S18 2010 EM DIANTE, TIGGO 2 2018 EM DIANTE, TIGGO 3X PRO 2021 EM DIANTE, TIGGO 7 PRO 2022 EM DIANTE.

CHEVROLET: AGILE DE 2008 A 2011, SPIN DE 2012 A 2022, VECTRA DE 2006 A 2008.

CHRYSLER: 300C DE 2004 A 2011, 300C TOURING DE 2004 A 2011, SEBRING DE 2001 A 2006, STRATUS DE 1995 A 2001.

CITROËN: AX DE 1986 A 1998, BERLINGO DE 1996 A 2007, JUMPER DE 1994 A 2017, XM DE 1989 A 2000, ZX DE 1991 A 1997.

DAEWOO: NUBIRA 2004 EM DIANTE, NUBIRA WAGON 2004 EM DIANTE.

DODGE: CHALLENGER 2015 EM DIANTE, DURANGO CITADEL 2013 EM DIANTE, RAM DE 2009 A 2018, RAM CLASSIC 2022 EM DIANTE.

FIAT: DOBLÒ 2001 EM DIANTE, DUCATO DE 1998 A 2010, DUCATO DE 2018 A 2022, STILO DE 2002 A 2011.

FORD: ECOSPORT DE 2005 A 2012, ECOSPORT 2018 EM DIANTE, EXPLORER 2003 EM DIANTE, F150 2012 EM DIANTE, F250 1998 EM DIANTE, F350 1998 EM DIANTE, FIESTA II DE 2005 A 2010, FIESTA SEDAN II DE 2005 A 2010, TERRITORY DE 2021 A 2022, TRANSIT DE 2008 A 2021.

HONDA: HR-V NEW 2023 EM DIANTE, ODYSSEY DE 1995 A 1998.

HYUNDAI: COUPÉ DE 1996 A 2009.

IVECO: DAILY DE 1997 A 2001.

JAC MOTORS: J3 DE 2010 A 2015, J5 DE 2010 A 2014.

JAGUAR: F-TYPE 2020 EM DIANTE.

JEEP: COMPASS DE 2012 A 2016, GRAND CHEROKEE 2012 EM DIANTE, RENEGADE LIMITED 2015 EM DIANTE, RENEGADE LONGITUDE 2015 EM DIANTE.

KIA MOTORS: BONGO 2005 EM DIANTE, CARNIVAL DE 2007 A 2010, MAGENTIS DE 2001 A 2005, PICANTO DE 2006 A 2018.

LAND ROVER: DISCOVERY III DE 2003 A 2004, DISCOVERY IV DE 2005 A 2018, RANGE ROVER II DE 1994 A 2002, RANGE ROVER SPORT DE 2003 A 2013.

MERCEDES BENZ: CLASSE C DE 2000 A 2003, SPRINTER DE 1995 A 2012.

MINI: GALANT DE 1993 A 2004, PAJERO DAKAR 2010 EM DIANTE, PAJERO FULL 2008 EM DIANTE, PAJERO SPORT 2019 EM DIANTE, SPACE WAGON DE 1992 A 1998.

NISSAN: SENTRA II DE 2005 A 2006, TIIDA 2008 EM DIANTE, TIIDA SEDAN 2011 EM DIANTE.

PEUGEOT: 405 DE 1990 A 1999, 406 BREAK DE 1998 A 2003, 605 DE 1990 A 1999, BOXER DE 1998 A 2017, PARTNER DE 1996 A 2022.



SSANGYONG: ACTYON 2006 EM DIANTE, ACTYON SPORT 2006 EM DIANTE, KYRON 2009 EM DIANTE.

SUBARU: IMPREZA DE 2001 A 2007, IMPREZA WAGON DE 2001 A 2007.

SUZUKI: SWIFT DE 2014 A 2015.

TOYOTA: HILUX 2016 EM DIANTE, HILUX SW4 2016 EM DIANTE.

VOLKSWAGEN: CROSSFOX DE 2004 A 2012, FOX DE 2003 A 2012, GOL G5 DE 2008 A 2012, GOL G6 DE 2013 A 2016, GOL G7 2017 EM DIANTE, SAVEIRO G5 DE 2010 A 2012, SPACECROSS DE 2006 A 2012, SPACEFOX DE 2006 A 2012, VOYAGE DE 2008 A 2012.



DNA23G

Palheta Automotiva DNA 23 polegadas, 575mm com conexão gancho.
Aplicação Universal

APLICAÇÕES

BMW: M3 DE 2000 A 2006, SÉRIE 3 DE 1998 A 2005.

BYD: ET3 2022 EM DIANTE.

DODGE: RAM 1500 2021 EM DIANTE, RAM 2500 2019 EM DIANTE, RAM 3500 2022 EM DIANTE.

FERRARI: 360 MODENA FI 2004 EM DIANTE.

FIAT: BRAVA DE 1999 A 2003, FREEMONT DE 2011 A 2015, MAREA DE 1998 A 2007, MAREA WEEKEND DE 1998 A 2007, PALIO DE 1996 A 2003, PALIO DE 2004 A 2011, PALIO WEEKEND DE 2008 A 2016, PALIO WEEKEND DE 2000 A 2007, PUNTO IMPORTADO DE 1993 A 1999, SIENA DE 1997 A 2011, STRADA DE 1998 A 2021.

HONDA: ACCORD DE 1993 A 2002.

JAGUAR: XF DE 2014 A 2014.

LEXUS: LS 400 DE 1990 A 2000.

NISSAN: LIVINA DE 2009 A 2014.

RENAULT: KWID 2018 EM DIANTE.

SUBARU: OUTBACK DE 2003 A 2009.



DNA24G

Palheta Automotiva DNA 24 polegadas, 600mm com conexão gancho.
Aplicação Universal

APLICAÇÕES

ASIA MOTORS: CARNIVAL DE 1998 A 2003.

BMW: X5 DE 2000 A 2007, X6 DE 2015 A 2019.

CHERY: TIGGO DE 2009 A 2017.

CHEVROLET: CAMARO DE 2008 A 2018, CAPTIVA DE 2008 A 2015, MERIVA DE 2002 A 2012, ZAFIRA DE 2000 A 2012.

CITROËN: C3 DE 2002 A 2011, C5/C5 BREAK DE 2001 A 2003, XANTIA DE 1993 A 2003.

DODGE: AVENGER DE 2007 A 2011, JOURNEY DE 2008 A 2018.

FERRARI: SPIDER 430 2006 EM DIANTE.

FIAT: 500 2011 EM DIANTE, FIORINO DE 2014 A 2021, IDEA DE 2006 A



2010, MOBI DE 2016 A 2019, UNO VIVACE DE 2009 A 2014.

FORD: ECOSPORT DE 2003 A 2004, FIESTA II DE 2002 A 2004, FIESTA SEDAN II DE 2002 A 2004, FUSION DE 2006 A 2012, RANGER DE 2013 A 2015.

HONDA: ACCORD DE 2003 A 2012, ACCORD DE 2013 A 2017, CITY 2022 EM DIANTE, CITY HATCHBACK 2022 EM DIANTE, FIT DE 2003 A 2008.

HYUNDAI: AZERA DE 2007 A 2011, CRETA 2021 EM DIANTE, GENESIS 2013 EM DIANTE, HB20 DE 2013 A 2019, HB20S DE 2013 A 2019, I30 DE 2008 A 2012, I30 CW 2008 EM DIANTE, IX35 2010 EM DIANTE, SANTA FÉ DE 2007 A 2012, SONATA DE 2005 A 2010, TUCSON DE 2004 A 2016.

IVECO: DAILY DE 2002 A 2006.

JAC MOTORS: J2 DE 2012 A 2016, J6 DE 2010 A 2016, T6 2014 EM DIANTE.

JEEP: COMMANDER 2021 EM DIANTE.

KIA MOTORS: CARENS DE 2000 A 2006, CARENS 2007 EM DIANTE, CERATO DE 2004 A 2009, CERATO DE 2009 A 2012, MAGENTIS DE 2006 A 2010, MOHAVE 2009 EM DIANTE, OPIRUS 2003 EM DIANTE, OPTIMA DE 2012 A 2016, SORENTO DE 2003 A 2009, SORENTO DE 2010 A 2016, SOUL 2009 EM DIANTE, SPORTAGE DE 2005 A 2010, SPORTAGE DE 2011 A 2016.

LAND ROVER: RANGE ROVER SPORT DE 2014 A 2016, RANGE ROVER VOGUE DE 2011 A 2015.

LEXUS: ES 300H 2015 EM DIANTE, IS 250H DE 2013 A 2015, LS430 DE 2003 A 2006.

LIFAN: 520 2010 EM DIANTE, 530 2015 EM DIANTE, X60 2013 EM DIANTE.

MAZDA: MPV II DE 2000 A 2006, PREMACY 1999 EM DIANTE.

MERCEDES BENZ: CLASSE A DE 1999 A 2005.

MITSUBISHI: ASX 2011 EM DIANTE, LANCER DE 2003 A 2007, OUTLANDER DE 2007 A 2014, OUTLANDER SPORT 2021 EM DIANTE.

NISSAN: FRONTIER DE 2007 A 2017, FRONTIER 2017 EM DIANTE, PATHFINDER DE 2005 A 2009, X-TRAIL DE 2001 A 2012.

PEUGEOT: 406 BREAK DE 1998 A 2003, PARTNER 2023 EM DIANTE.

RENAULT: FLUENCE 2015 EM DIANTE, LAGUNA DE 1994 A 2000, MEGANE DE 2006 A 2011, MEGANE II GRAND TOUR 2006 EM DIANTE, MEGANE SCENIC DE 1997 A 2010, SCENIC DE 1997 A 2004.

SSANGYONG: KORANDO 2011 EM DIANTE.

SUBARU: IMPREZA DE 2008 A 2016, LEGACY DE 2003 A 2009.

SUZUKI: GRAND VITARA 2008 EM DIANTE, S - CROSS 2017 EM DIANTE.

TOYOTA: CAMRY DE 2001 A 2006, CAMRY DE 2007 A 2011, COROLLA FIELDER DE 2004 A 2008, RAV 4 DE 2000 A 2006, RAV 4 DE 2006 A 2014, YARIS 2018 EM DIANTE.

TROLLER: T4 DE 2004 A 2014.

VOLKSWAGEN: AMAROK DE 2010 A 2013.

VOLVO: V70 II DE 2000 A 2003, XC70/XC90 DE 2002 A 2004.





DNA26G

Palheta Automotiva DNA 26 polegadas, 660mm com conexão gancho. Aplicação Universal

APLICAÇÕES

CHEVROLET: COBALT 2012 EM DIANTE.

CHRYSLER: PACIFICA 2021 EM DIANTE, TOWN & COUNTRY DE 2008 A 2016.

CITRÖEN: XSARA PICASSO DE 2000 A 2005.

FERRARI: 458 ITÁLIA 2013 EM DIANTE, CALIFORNIA 2012 EM DIANTE.

FIAT: DUCATO DE 2018 A 2022.

FORD: EDGE DE 2008 A 2015, TRANSIT DE 2008 A 2021.

HONDA: CITY DE 2015 A 2017, CR-V DE 2013 A 2016, CR-V DE 2020 A 2023, CR-V DE 2008 A 2012, FIT DE 2015 A 2018, HR-V DE 2015 A 2018, WR-V DE 2017 A 2020.

HYUNDAI: AZERA DE 2012 A 2019, H1 DE 1997 A 2007, I30 DE 2013 A 2016, SANTA FÉ DE 2013 A 2019, SANTA FÉ 2020 EM DIANTE, SONATA DE 2011 A 2014, VELOSTER DE 2011 A 2013.

JAC MOTORS: J8 2015 EM DIANTE, T8 2014 EM DIANTE.

JEEP: CHEROKEE 2015 EM DIANTE.

KIA MOTORS: CADENZA DE 2010 A 2016, CARNIVAL 2022 EM DIANTE, CERATO DE 2013 A 2019.

LAND ROVER: DISCOVERY SPORT DE 2015 A 2017.

LEXUS: CT 200H 2010 EM DIANTE, LS 430 DE 2001 A 2002.

LIFAN: 620 DE 2009 A 2012, X80 2019 EM DIANTE.

MERCEDES BENZ: CLASSE A DE 1999 A 2005.

MITSUBISHI: OUTLANDER 2015 EM DIANTE.

NISSAN: ALTIMA DE 2013 A 2014, KICKS 2016 EM DIANTE, MAXIMA 2001 EM DIANTE, MURANO DE 2004 A 2007, SENTRA 2014 EM DIANTE, SENTRA III DE 2007 A 2013, VERSA 2021 EM DIANTE.

PEUGEOT: 206 DE 1998 A 2009, 207 2008 EM DIANTE, 307/307 SW DE 2001 A 2005.

RENAULT: MASTER 2013 EM DIANTE, TWINGO DE 1993 A 2007.

SUBARU: FORESTER 2013 EM DIANTE, LEGACY DE 2011 A 2015, OUTBACK 2015 EM DIANTE, TRIBECA DE 2008 A 2011.

TOYOTA: CAMRY 2012 EM DIANTE, ETIOS 2013 EM DIANTE, PRIUS DE 2013 A 2014.



DNA28G

Palheta Automotiva DNA 28 polegadas, 711mm com conexão gancho. Aplicação Universal

APLICAÇÕES

PEUGEOT: 307/307 SW DE 2001 A 2005.

UNIVERSAL: AUTOMÓVEIS E CAMINHÕES.



PALHETAS DNA
**LINHA
FLAT**





DNA13F

Palheta Automotiva DNA 13 polegadas, 325mm, com conexão gancho.
Aplicação Universal - Modelo Flat

APLICAÇÕES

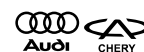
AUDI: A3 DE 1996 A 2006.

CHERY: CELER DE 2013 A 2018, TIGGO DE 2009 A 2017.

CHEVROLET: BLAZER 1996 EM DIANTE, CARAVAN DE 1976 A 1988, IPANEMA DE 1990 A 1998.

DAIHATSU: CUORE DE 1993 A 2000, TERIOS DE 1997 A 1999.

FIAT: ELBA DE 1995 A 1997, TEMPRA SW DE 1995 A 1997, TIPO DE 1994 A 1997, UNO MILLE DE 1984 A 2013.



DNA14F

Palheta Automotiva DNA 14 polegadas, 350mm com conexão gancho.
Aplicação Universal - Modelo Flat

APLICAÇÕES

BYD: ET3 2022 EM DIANTE.

CHEVROLET: OMEGA SUPREMA DE 1992 A 1998.

DAIHATSU: TERIOS DE 1997 A 1999.

FIAT: 500 2011 EM DIANTE.

HONDA: CITY 2022 EM DIANTE, CITY DE 2015 A 2017, CITY HATCHBACK 2022 EM DIANTE, FIT DE 2015 A 2018, WR-V DE 2017 A 2020.

HYUNDAI: I30 DE 2013 A 2016, SANTA FÉ DE 2013 A 2019.

KIA MOTORS: CERATO DE 2013 A 2019.

MAZDA: 626/626 WAGON DE 1998 A 2002, PREMACY 1999 EM DIANTE.

NISSAN: KICKS 2016 EM DIANTE, VERSA 2021 EM DIANTE.

TOYOTA: YARIS 2018 EM DIANTE.

VOLKSWAGEN: PARATI G2 DE 1996 A 1999.



DNA15F

Palheta Automotiva DNA 15 polegadas, 380mm com conexão gancho.
Aplicação Universal - Modelo Flat

APLICAÇÕES

CHERY: QQ NEW 2014 EM DIANTE.

CHEVROLET: ASTRA DE 1995 A 1997, CARAVAN DE 1989 A 1992, DIPLOMATA DE 1968 A 1992, OPALA DE 1989 A 1992.

DAIHATSU: CHARADE DE 1993 A 1999.

FORD: F100 DE 1971 A 1992, F1000 DE 1971 A 1992, F600 DE 1971 A 1992.

HONDA: HR-V DE 2015 A 2018.

HYUNDAI: SANTA FÉ 2020 EM DIANTE.

JEEP: WRANGLER DE 2001 A 2019.

NISSAN: ALTIMA DE 2013 A 2014, LIVINA DE 2009 A 2014, MARCH DE



2011 A 2019, SENTRA 2014 EM DIANTE, VERSA DE 2011 A 2020.

SUBARU: VIVIO DE 1993 A 1997.

VOLKSWAGEN: CROSSFOX DE 2004 A 2012, FOX DE 2003 A 2012, SPACECROSS DE 2006 A 2012, SPACEFOX DE 2006 A 2012.



DNA16F

Palheta Automotiva DNA 16 polegadas, 400mm com conexão gancho.
Aplicação Universal - Modelo Flat

APLICAÇÕES

ALFA ROMEO: 147 DE 2001 A 2005, SPIDER DE 1984 A 1993.

ASIA MOTORS: GALLOPER 1998 EM DIANTE, TOPIC DE 1993 A 2000, TOWNER DE 1993 A 2003.

AUDI: 80 AVANT DE 1991 A 1996, RS2 AVANT DE 1994 A 1996, RS4 AVANT DE 2000 A 2001.

CHERY: FACE 2010 EM DIANTE, QQ DE 2009 A 2013, S18 2010 EM DIANTE.

CHEVROLET: BONANZA DE 1989 A 1994, CAPTIVA DE 2008 A 2015, CARAVAN DE 1976 A 1988, CHEVETTE DE 1973 A 1993, CHEVY 500 DE 1983 A 1995, COBALT 2012 EM DIANTE, CORSA DE 1994 A 2001, D - 20 DE 1985 A 1997, KADETT (SPORT, GSI, GS) DE 1989 A 1997, MARAJÓ DE 1981 A 1989, OPALA DE 1973 A 1988, PICK UP (A, C, D-20) DE 1986 A 1998, VERANEIO DE 1989 A 1995.

CHRYSLER: PT CRUISER DE 2000 A 2011, TOWN & COUNTRY DE 2008 A 2016.

CITROËN: AX DE 1986 A 1998, BERLINGO DE 1996 A 2007, XANTIA DE 1993 A 2003, XM DE 1989 A 2000.

DAEWOO: TICO DE 1992 A 2000.

DAIHATSU: CUORE DE 1993 A 2000, FERROZA DE 1994 A 1997.

FERRARI: CALIFORNIA 2012 EM DIANTE.

FIAT: FIORINO DE 2014 A 2021, FIORINO/PICK UP DE 1982 A 1986, IDEA DE 2006 A 2010, MOBI DE 2016 A 2019, PANORAMA DE 1982 A 2006, PUNTO IMPORTADO DE 1993 A 1999, UNO VIVACE DE 2009 A 2014.

FORD: DEL REY DE 1981 A 1991, ECOSPORT 2018 EM DIANTE, FIESTA II DE 2005 A 2010, FIESTA SEDAN II DE 2005 A 2010, GALAXIE/LANDAU DE 1967 A 1989, LTD DE 1967 A 1989, MAVERICK DE 1973 A 1979, PAMPA DE 1982 A 1997, RANGER DE 2013 A 2015.

HONDA: CR-V DE 2013 A 2016, CR-V DE 2020 A 2023, CR-V DE 2008 A 2012, FIT DE 2003 A 2008, ODYSSEY DE 1995 A 1998.

HYUNDAI: ATOS 1998 EM DIANTE, HB20 DE 2013 A 2019, HB20S DE 2013 A 2019, IX35 2010 EM DIANTE, SONATA DE 1999 A 2004, TERRACAN DE 2001 A 2007, TUCSON DE 2004 A 2016.

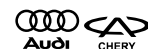
JAC MOTORS: J6 DE 2010 A 2016, T6 2014 EM DIANTE.

JEEP: CHEROKEE DE 1993 A 2001, GLADIATOR 2021 EM DIANTE, WRANGLER 2020 EM DIANTE.

KIA MOTORS: BESTA DE 1993 A 1997, CARENS DE 1995 A 1999, CARENS 2007 EM DIANTE, CERATO DE 2004 A 2009, PICANTO DE 2006 A 2018, SPORTAGE DE 2005 A 2010, SPORTAGE DE 1994 A 2004.

LEXUS: LS 400 DE 1990 A 2000, LS 430 DE 2001 A 2002, LS430 DE 2003 A 2006.

LIFAN: 530 2015 EM DIANTE, 620 DE 2009 A 2012.



MAZDA: 626/626 WAGON DE 1992 A 1997, MPV I DE 1994 A 1999, MPV II DE 2000 A 2006, PICK UP B2200 DE 1990 A 1997, PREMACY 1999 EM DIANTE.

MERCEDES BENZ: 200T - 300TD DE 1976 A 1985, CLASSE G 2015 EM DIANTE.

MITSUBISHI: COLT DE 1995 A 1997, PAJERO FULL DE 2002 A 2007, PAJERO SPORT DE 1999 A 2007, PAJERO TR4 DE 2002 A 2009, SPACE WAGON DE 1992 A 1998.

NISSAN: FRONTIER 2017 EM DIANTE, MAXIMA 2001 EM DIANTE, MURANO DE 2004 A 2007, SENTRA III DE 2007 A 2013, TIIDA 2008 EM DIANTE, TIIDA SEDAN 2011 EM DIANTE, X-TRAIL DE 2001 A 2012.

PEUGEOT: 106 DE 1991 A 2001, 206 DE 1998 A 2009, 207 2008 EM DIANTE, 306 DE 1993 A 2001, PARTNER DE 1996 A 2022, PARTNER 2023 EM DIANTE, PICK UP 504 GD/GDR DE 1992 A 1999.

PUMA: GTC DE 1976 A 1987, GTE DE 1976 A 1987, GTI DE 1976 A 1987, GTS DE 1976 A 1987.

RENAULT: CLIO I DE 1994 A 1999, FLUENCE 2015 EM DIANTE, MEGANE SCENIC DE 1997 A 2010, SCENIC DE 1997 A 2004.

SSANGYONG: KORANDO 2011 EM DIANTE.

SUBARU: FORESTER 2013 EM DIANTE, IMPREZA DE 2008 A 2016, IMPREZA DE 2001 A 2007, IMPREZA WAGON DE 1993 A 2000, IMPREZA WAGON DE 2001 A 2007.

SUZUKI: JIMMY SIERRA 2021 EM DIANTE, JIMMY SPORT 1998 EM DIANTE, S - CROSS 2017 EM DIANTE.

TOYOTA: COROLLA WAGON DE 1992 A 2001, HILUX 2016 EM DIANTE, HILUX DE 1993 A 2004, HILUX SW4 2016 EM DIANTE, PRIUS DE 2013 A 2014, RAV 4 DE 2006 A 2014.

TROLLER: T4 DE 2004 A 2014.

VOLKSWAGEN: GOL G1 DE 1980 A 1996, GOL G2 DE 1995 A 1999, GOL G5 DE 2008 A 2012, GOL G6 DE 2013 A 2016, GOL G7 2017 EM DIANTE, GOL SPECIAL DE 1998 A 2001, KOMBI DE 1975 A 2012, KOMBI FURGÃO DE 1975 A 2012, KOMBI PICK UP DE 1975 A 2012, PARATI G1 DE 1982 A 1996, PASSAT G1 DE 1974 A 1989, PASSAT VARIANT G4 DE 1993 A 2002, SAVEIRO G1 DE 1982 A 1997, SAVEIRO G5 DE 2010 A 2012, VOYAGE DE 1981 A 1995, VOYAGE DE 2008 A 2012.

VOLVO: V40 DE 1996 A 2004, V70 DE 1997 A 2000.



DNA17F

Palheta Automotiva DNA 17 polegadas, 430mm com conexão gancho.
Aplicação Universal - Modelo Flat

APLICAÇÕES

CHERY: CELER DE 2013 A 2018, TIGGO 2 2018 EM DIANTE, TIGGO 3X PRO 2021 EM DIANTE, TIGGO 7 PRO 2022 EM DIANTE.

FORD: KA DE 1997 A 2009.

HYUNDAI: CRETA 2021 EM DIANTE.

JAC MOTORS: J3 DE 2010 A 2015.

LEXUS: ES 300H 2015 EM DIANTE.

LIFAN: FOISON DE 2014 A 2016.

MITSUBISHI: L200 DE 1998 A 2007, LANCER DE 2003 A 2007.

SUBARU: OUTBACK 2015 EM DIANTE.



SUZUKI: SWIFT DE 2014 A 2015.



DNA18F

Palheta Automotiva DNA 18 polegadas, 450mm com conexão gancho.
Aplicação Universal - Modelo Flat

APLICAÇÕES

ASIA MOTORS: COMBI AM DE 1997 A 2001, TOPIC 2008 EM DIANTE.

AUDI: 100 AVANT DE 1990 A 1994.

BMW: M3 DE 2000 A 2006, M5 DE 1985 A 1988, SÉRIE 3 DE 1998 A 2005, SÉRIE 5 DE 1980 A 1990, SÉRIE 7 DE 1977 A 1986.

CHERY: TIGGO DE 2009 A 2017.

CHEVROLET: AGILE DE 2008 A 2011, ASTRA DE 1995 A 1997, ASTRA SW DE 1995 A 1997, CELTA DE 2001 A 2003, CELTA DE 2004 A 2016, CLASSIC DE 1995 A 2014, CORSA DE 1994 A 2001, CORSA HATCH DE 2002 A 2012, CORSA PICK UP DE 1995 A 2003, CORSA SEDAN CLAS. 1995 EM DIANTE, CORSA WAGON DE 1997 A 2002, GRAND BLAZER DE 1998 A 1999, IPANEMA DE 1990 A 1998, KADETT DE 1989 A 1997, KADETT (SPORT, GSI, GS) DE 1989 A 1997, MONTANA DE 2003 A 2010, MONZA DE 1984 A 1996, MONZA HATCH DE 1984 A 1988, PRISMA DE 2006 A 2012, SILVERADO DE 1993 A 2002, TIGRA DE 1998 A 2000, VECTRA DE 2006 A 2008.

CHRYSLER: NEON I DE 1994 A 1999.

CITROËN: C3 DE 2002 A 2011, C5/C5 BREAK DE 2001 A 2003, SAXO DE 1996 A 2020, XANTIA DE 1993 A 2003.

DAEWOO: NUBIRA 2004 EM DIANTE, NUBIRA WAGON 2004 EM DIANTE, TICO DE 1992 A 2000.

DAIHATSU: CHARADE DE 1993 A 1999, CHARADE SEDAN DE 1993 A 1999, CUORE DE 1993 A 2000, GRAND MOVE DE 1997 A 1999.

EFFA: PLUTUS 2011 EM DIANTE.

FIAT: BRAVA DE 1999 A 2003, DOBLÒ 2001 EM DIANTE, ELBA DE 1995 A 1997, FIORINO DE 1987 A 2013, FREEMONT DE 2011 A 2015, MAREA DE 1998 A 2007, MAREA WEEKEND DE 1998 A 2007, PALIO DE 1996 A 2003, PALIO DE 2004 A 2011, PALIO WEEKEND DE 2000 A 2007, PALIO WEEKEND DE 2008 A 2016, PRÊMIO DUNA DE 1985 A 1996, SIENA DE 1997 A 2011, STILO DE 2002 A 2011, STRADA DE 1998 A 2021, UNO MILLE DE 1984 A 2013.

FORD: CORCEL DE 1969 A 1977, CORCEL II DE 1978 A 1986, ECOSPORT DE 2003 A 2004, ECOSPORT DE 2005 A 2012, ESCORT HOBBY DE 1993 A 1996, ESCORT XR3 DE 1984 A 1992, EXPLORER DE 1991 A 2002, F1000 DE 1993 A 1998, F4000 DE 1992 A 1998, FIESTA II DE 2002 A 2004, FIESTA SEDAN II DE 2002 A 2004, FUSION DE 2006 A 2012, RANGER DE 1993 A 2012, ROYALE DE 1992 A 1996, TERRITORY DE 2021 A 2022, VERSAILLES DE 1991 A 1996.

GURGEL: G15 DE 1982 A 1996, XEF DE 1982 A 1986.

HONDA: ACCORD DE 1993 A 2002, ACCORD DE 2003 A 2012, CIVIC DE 1991 A 2000, LEGEND DE 1991 A 2004, PRELUDE DE 1992 A 1997.

HYUNDAI: ACCENT 1994 EM DIANTE, AZERA DE 2012 A 2019, COUPÉ DE 1996 A 2009, ELANTRA DE 1990 A 1998, ELANTRA SW DE 1996 A 1998, EXCEL DE 1990 A 1994, H100 DE 1993 A 2001, HR 1995 EM DIANTE, I30 DE 2008 A 2012, I30 CW 2008 EM DIANTE, SANTA FÉ DE 2007 A 2012, SONATA DE 2011 A 2014, SONATA DE 2005 A 2010, VELOSTER DE



2011 A 2013.

JAC MOTORS: J5 DE 2010 A 2014.

JEEP: CHEROKEE DE 1993 A 2001, CHEROKEE 2015 EM DIANTE, COMMANDER 2021 EM DIANTE.

KIA MOTORS: BESTA DE 1993 A 1997, BESTA 1998 EM DIANTE, BONGO 2005 EM DIANTE, BONGO DE 1998 A 2004, CADENZA DE 2010 A 2016, CARENS DE 2000 A 2006, CARNIVAL DE 2007 A 2010, MAGENTIS DE 2001 A 2005, MAGENTIS DE 2006 A 2010, OPIRUS 2003 EM DIANTE, OPTIMA DE 2012 A 2016, SEPHIA DE 1993 A 1997, SHUMA DE 1996 A 2001, SHUMA DE 2001 A 2004, SORENTO DE 2003 A 2009, SPORTAGE DE 2011 A 2016.

LAND ROVER: DISCOVERY DE 1989 A 1998, RANGE ROVER DE 1991 A 1994.

LEXUS: CT 200H 2010 EM DIANTE, IS 250H DE 2013 A 2015.

LIFAN: 320 DE 2009 A 2012, 520 2010 EM DIANTE, X60 2013 EM DIANTE.

MAZDA: MX-3 DE 1991 A 1998, MX-5 MIATA DE 1990 A 1995, PICK UP B2500 DE 1997 A 2000, PROTEGÉ DE 1991 A 2000.

MERCEDES BENZ: 280/450 CLASSE S DE 1972 A 1980.

MINI: COOPER S DE 2001 A 2011, MINI CABRIOLET DE 2004 A 2013, MINI CLUBMAN DE 2007 A 2013, ONE DE 2001 A 2011, WORKS 2019 EM DIANTE.

MITSUBISHI: COLT DE 1992 A 1995, GALANT DE 1993 A 2004, L200 2008 EM DIANTE, L300 1991 EM DIANTE, LANCER DE 1993 A 2002, OUTLANDER 2015 EM DIANTE, PAJERO DAKAR 2010 EM DIANTE, PAJERO SPORT 2019 EM DIANTE, SPACE WAGON DE 1992 A 1998.

NISSAN: 300 Z DE 2002 A 2009, 300 ZX DE 1990 A 1995, FRONTIER DE 2007 A 2017, PATHFINDER DE 2005 A 2009, SENTRA II DE 2005 A 2006.

PEUGEOT: 106 DE 1991 A 2001, 205 DE 1983 A 1989.

PUMA: GTB DE 1976 A 1987.

RENAULT: CLIO 2013 EM DIANTE, CLIO II DE 1999 A 2012, EXPRESS DE 1997 A 2000, LAGUNA DE 1994 A 2000, MEGANE DE 2006 A 2011, MEGANE II GRAND TOUR 2006 EM DIANTE.

SEAT: CORDOBA DE 1993 A 1999, IBIZA DE 1994 A 1999, INCA DE 1999 A 2002.

SSANGYONG: ACTYON 2006 EM DIANTE, ACTYON SPORT 2006 EM DIANTE, KORANDO DE 1997 A 2010, KYRON 2009 EM DIANTE, MUSSO 1999 EM DIANTE.

SUBARU: IMPREZA DE 1993 A 2000, IMPREZA WAGON DE 1993 A 2000, LEGACY DE 2003 A 2009, OUTBACK DE 2003 A 2009, SVX DE 1991 A 1997, VIVIO DE 1993 A 1997.

SUZUKI: BALENO DE 1995 A 2002, BALENO WAGON DE 1995 A 2002, GRAND VITARA 2008 EM DIANTE, IGNIS 2000 EM DIANTE, JIMMY SPORT 1998 EM DIANTE, WAGON R+ DE 1997 A 1999.

TOYOTA: CAMRY DE 2001 A 2006, COROLLA DE 1992 A 2008, COROLLA FIELDER DE 2004 A 2008, COROLLA WAGON DE 1992 A 2001, CORONA DE 1992 A 2000, PASEO DE 1996 A 1999, RAV 4 DE 1994 A 2000, RAV 4 DE 2000 A 2006.

VOLKSWAGEN: APOLLO DE 1990 A 1992, BRASÍLIA DE 1973 A 1982, GOL G1 DE 1980 A 1996, PARATI G1 DE 1982 A 1996, POLO CLASSIC DE 1997 A 2000, QUANTUM DE 1985 A 1997, SANTANA DE 1984 A 1997, VAN DE 1997 A 2002, VARIANT G2 DE 1977 A 1983.



DNA19F

Palheta Automotiva DNA 19 polegadas, 475mm com conexão gancho.
Aplicação Universal - Modelo Flat

APLICAÇÕES

ALFA ROMEO: 145 DE 1997 A 2001, 146 DE 1997 A 1998, 166 1998 EM DIANTE.

AUDI: A3 DE 1996 A 2006, S3 DE 1999 A 2003.

CHERY: CIELO 2009 EM DIANTE.

CHEVROLET: ASTRA DE 1999 A 2011, CALIBRA DE 1990 A 1997, OMEGA DE 1992 A 1998, OMEGA SUPREMA DE 1992 A 1998, SPIN DE 2012 A 2022, TRACKER DE 2000 A 2009, VECTRA DE 1993 A 2005.

CHRYSLER: NEON II DE 2000 A 2005.

DAEWOO: ESPERO DE 1994 A 1997, LANOS DE 1997 A 1999, LEGANZA DE 1997 A 1999.

DODGE: JOURNEY DE 2008 A 2018.

FIAT: DUCATO DE 2011 A 2017.

FORD: COURIER 1997 EM DIANTE, FIESTA DE 1996 A 2002, FIESTA STREET DE 1996 A 2007, FOCUS HATCH DE 2000 A 2009, FOCUS SEDAN DE 2000 A 2009, KA DE 1997 A 2009.

HONDA: ACCORD DE 1989 A 1992, ACCORD DE 2013 A 2017, CIVIC DE 2001 A 2006, CR-V DE 1995 A 2001, HR-V NEW 2023 EM DIANTE.

JAGUAR: X-TYPE 2001 EM DIANTE, XF DE 2014 A 2014.

JEEP: CHEROKEE DE 2002 A 2014, LIBERTY 2002 EM DIANTE.

KIA MOTORS: CLARUS DE 1996 A 1999, CLARUS WAGON DE 1998 A 1999, SEPHIA DE 1993 A 1997.

LIFAN: X80 2019 EM DIANTE.

MAZDA: 626/626 WAGON DE 1998 A 2002.

MITSUBISHI: AIRTREK DE 2003 A 2008, COLT DE 1995 A 1997, PAJERO DE 1991 A 2000, PAJERO CLASSIC DE 1991 A 2000, PAJERO TR4 DE 2002 A 2009, PAJERO TR4 DE 2010 A 2015.

NISSAN: FRONTIER DE 1997 A 2007.

SEAT: CORDOBA DE 2000 A 2002, IBIZA DE 2000 A 2003.

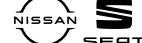
SUBARU: FORESTER DE 2002 A 2012, FORESTER DE 1997 A 2001, LEGACY DE 2011 A 2015, LEGACY DE 1994 A 1999.

SUZUKI: GRAND VITARA DE 1998 A 2007.

TOYOTA: CAMRY DE 1991 A 2000, CAMRY WAGON DE 1992 A 1993, HILUX DE 2005 A 2015, HILUX SW4 DE 2005 A 2015.

VOLKSWAGEN: BORA DE 1998 A 2011, GOL G3 DE 1999 A 2005, GOL G4 DE 2006 A 2008, GOL SPECIAL DE 2001 A 2005, GOLF G3 DE 1993 A 1998, GOLF G4 DE 1999 A 2007, PARATI G3 DE 1999 A 2002, PARATI G4 DE 2001 A 2013, POLO DE 2002 A 2011, POLO CLASSIC DE 2001 A 2002, POLO SEDAN DE 2002 A 2011, SAVEIRO G3 DE 2000 A 2005, SAVEIRO G4 DE 2006 A 2010.

VOLVO: S40 DE 1996 A 2003, V40 DE 1996 A 2004.





DNA20F

Palheta Automotiva DNA 20 polegadas, 500mm com conexão gancho.
Aplicação Universal - Modelo Flat

APLICAÇÕES

ALFA ROMEO: 155 DE 1992 A 1997.

AUDI: 80 DE 1991 A 1994, TT/TT ROADSTER DE 1998 A 2003.

BMW: M ROADSTER DE 1999 A 2003, M3 DE 1994 A 1998, SÉRIE 3 DE 1990 A 1998, SÉRIE Z DE 1995 A 1999, X3 DE 2004 A 2009, X5 DE 2000 A 2007, X6 DE 2015 A 2019, Z4 2003 EM DIANTE.

CHEVROLET: ASTRA DE 1999 A 2011, BLAZER 1996 EM DIANTE, CORSA HATCH DE 2002 A 2012, CORSA SEDAN CLAS. 1995 EM DIANTE, MONTANA DE 2003 A 2010, MONZA HATCH DE 1984 A 1988, OMEGA DE 1999 A 2007, S10 DE 1995 A 2011, TRACKER DE 2000 A 2009, TRAFIC/SPACE VAN DE 1994 A 1998.

CHRYSLER: NEON I DE 1994 A 1999, PACIFICA 2021 EM DIANTE, PT CRUISER DE 2000 A 2011, TOWN & COUNTRY DE 2008 A 2016.

CITRÖEN: SAXO DE 1996 A 2020, XSARA DE 1997 A 2005.

DAEWOO: NUBIRA DE 1997 A 2003, NUBIRA WAGON DE 1997 A 2003.

DAIHATSU: GRAND MOVE DE 1997 A 1999, TERIOS DE 1997 A 1999.

DODGE: DAKOTA DE 1995 A 2003, RAM DE 1994 A 2008.

FERRARI: 360 MODENA FI 2004 EM DIANTE, 458 ITÁLIA 2013 EM DIANTE, F355 DE 1995 A 1998, F355 BERLINETTA DE 1994 A 1998, F355 SPIDER DE 1995 A 1998.

FIAT: TEMPRA DE 1992 A 1999, TEMPRA SW DE 1995 A 1997, TIPO DE 1994 A 1997.

FORD: EDGE DE 2008 A 2015, ESCORT DE 1997 A 2002, ESCORT HOBBY DE 1993 A 1996, ESCORT SEDAN DE 1997 A 2002, ESCORT SW DE 1997 A 2003, ESCORT XR3 DE 1993 A 1996, MONDEO DE 1993 A 2007, MONDEO SW DE 1993 A 2007, MUSTANG DE 1994 A 2004, TAURUS DE 1992 A 1996, VERONA DE 1994 A 1996.

HONDA: CIVIC DE 1991 A 2000, CR-V DE 2002 A 2007, LEGEND DE 1991 A 2004, PRELUDE DE 1992 A 1997.

HYUNDAI: ACCENT 1994 EM DIANTE, ATOS 1998 EM DIANTE, AZERA DE 2007 A 2011, ELANTRA DE 1990 A 1998, ELANTRA SW DE 1996 A 1998, GENESIS 2013 EM DIANTE, HI DE 1997 A 2007, HR 1995 EM DIANTE, SANTA FÉ DE 2001 A 2006, SONATA DE 1993 A 1998, TERRACAN DE 2001 A 2007.

JAC MOTORS: J8 2015 EM DIANTE, T8 2014 EM DIANTE.

JEEP: COMPASS DE 2012 A 2016, GRAND CHEROKEE DE 1992 A 1999, RENEGADE LIMITED 2015 EM DIANTE, RENEGADE LONGITUDE 2015 EM DIANTE.

KIA MOTORS: BESTA 1998 EM DIANTE, BONGO DE 1998 A 2004, CARNIVAL 2022 EM DIANTE, CERATO DE 2009 A 2012, MOHAVE 2009 EM DIANTE, SORENTO DE 2010 A 2016, SOUL 2009 EM DIANTE, SPORTAGE DE 1994 A 2004.

LAND ROVER: DISCOVERY SPORT DE 2015 A 2017, RANGE ROVER SPORT DE 2014 A 2016, RANGE ROVER VOGUE DE 2011 A 2015.

MAZDA: 626/626 WAGON DE 1992 A 1997, MPV I DE 1994 A 1999, MX-3 DE 1991 A 1998, PROTEGÉ DE 1991 A 2000.

MERCEDES BENZ: 200T - 300TD DE 1976 A 1985, 207D - 410 DE 1977 A 1995.



MITSUBISHI: 3000 GT DE 1992 A 1998, ASX 2011 EM DIANTE, COLT DE 1992 A 1995, ECLIPSE DE 1992 A 1995, L200 SAVANA 2004 EM DIANTE, L200 SPORT 2004 EM DIANTE, LANCER DE 1993 A 2002, OUTLANDER DE 2007 A 2014, PAJERO FULL DE 2002 A 2007, PAJERO FULL 2008 EM DIANTE, PAJERO SPORT DE 1999 A 2007, PAJERO SPORT DE 2007 A 2011.

NISSAN: 300 Z DE 2002 A 2009, MARCH DE 2011 A 2019, MAXIMA DE 1990 A 1994, PRIMERA DE 1995 A 2001, VERSA DE 2011 A 2020.

PEUGEOT: 106 DE 1991 A 2001, 306 DE 1993 A 2001.

RENAULT: CLIO 2013 EM DIANTE, CLIO I DE 1994 A 1999, CLIO II DE 1999 A 2012, DUSTER DE 2011 A 2019, KANGOO 2000 EM DIANTE, LOGAN DE 2007 A 2013, MEGANE DE 1997 A 2005, OROCH 2015 EM DIANTE, SANDERO DE 2008 A 2014, TRAFIC DE 1994 A 2002.

SEAT: CORDOBA DE 1993 A 1999, IBIZA DE 1994 A 1999, INCA DE 1999 A 2002.

SSANGYONG: MUSSO 1999 EM DIANTE, REXTON 2002 EM DIANTE.

SUBARU: IMPREZA DE 1993 A 2000, IMPREZA WAGON DE 1993 A 2000, LEGACY DE 1999 A 2003, LEGACY DE 1999 A 2003, OUTBACK DE 1997 A 2003, SVX DE 1991 A 1997, TRIBECA DE 2008 A 2011.

SUZUKI: BALENO DE 1995 A 2002, BALENO WAGON DE 1995 A 2002, WAGON R+ DE 1997 A 1999.

TOYOTA: CAMRY DE 2007 A 2011, CAMRY 2012 EM DIANTE, COROLLA DE 1992 A 2008, COROLLA WAGON DE 1992 A 2001, CORONA DE 1992 A 2000, PASEO DE 1996 A 1999, RAV 4 DE 1994 A 2000.

VOLKSWAGEN: GOL G2 DE 1995 A 1999, GOL SPECIAL DE 1998 A 2001, LOGUS DE 1993 A 1997, NEW BEETLE DE 2007 A 2012, PARATI G2 DE 1996 A 1999, PASSAT G4 DE 1993 A 2001, PASSAT VARIANT G4 DE 1993 A 2002, POINTER DE 1994 A 1996, POLO CLASSIC DE 1997 A 2000, QUANTUM DE 1998 A 2002, SANTANA DE 1998 A 2006, SAVEIRO G2 DE 1997 A 1999, VAN DE 1997 A 2002.

VOLVO: 460 DE 1990 A 1996, 850 DE 1991 A 2006, 850 SPORT WAGON DE 1991 A 1996, 960 DE 1990 A 1996, S70 DE 1997 A 2000, V70 II DE 2000 A 2003, XC70/XC90 DE 2002 A 2004.



DNA21F

Palheta Automotiva DNA 21 polegadas, 525mm com conexão gancho. Aplicação Universal - Modelo Flat

APLICAÇÕES

ALFA ROMEO: 145 DE 1997 A 2001, 166 1998 EM DIANTE.

AUDI: 80 AVANT DE 1991 A 1996, 80 CABRIOLET DE 1991 A 1998, A3 DE 1996 A 2006, A4 DE 1995 A 2000, A4 AVANT DE 1995 A 2001, RS2 AVANT DE 1994 A 1996, RS4 AVANT DE 2000 A 2001, S3 DE 1999 A 2003, TT COUPÉ DE 1998 A 2005, TT/TT ROADSTER DE 1998 A 2003.

BMW: M3 DE 1994 A 1998, SÉRIE 3 DE 1990 A 1998, X3 DE 2004 A 2009, Z4 2003 EM DIANTE.


CHERY: CELER DE 2013 A 2018, CIELO 2009 EM DIANTE, QQ NEW 2014 EM DIANTE.

CHEVROLET: CAMARO DE 2008 A 2018.

CHRYSLER: NEON II DE 2000 A 2005.

CITRÖEN: XSARA DE 1997 A 2005.

DAEWOO: LEGANZA DE 1997 A 1999.



DODGE: AVENGER DE 2007 A 2011, DURANGO CITADEL 2013 EM DIANTE.

FERRARI: F355 DE 1995 A 1998, F355 SPIDER DE 1995 A 1998, SPIDER 430 2006 EM DIANTE.

FIAT: DUCATO DE 2011 A 2017.

FORD: FOCUS HATCH DE 2000 A 2009, FOCUS SEDAN DE 2000 A 2009, MONDEO DE 1993 A 2007, MONDEO SW DE 1993 A 2007.

HONDA: ACCORD DE 1989 A 1992, CIVIC DE 2001 A 2006, CR-V DE 2002 A 2007.

HYUNDAI: SANTA FÉ DE 2001 A 2006, SONATA DE 1999 A 2004, TERRACAN DE 2001 A 2007.

JAGUAR: F-TYPE 2020 EM DIANTE, X-TYPE 2001 EM DIANTE, XJ8 DE 1996 A 2003, XK8 DE 1996 A 2006.

JEEP: GRAND CHEROKEE 2012 EM DIANTE, GRAND CHEROKEE DE 2000 A 2011, LAREDO 1999 EM DIANTE, PATRIOT 2008 EM DIANTE.

KIA MOTORS: CLARUS DE 1996 A 1999, CLARUS WAGON DE 1998 A 1999, SEPHIA DE 1993 A 1997, SHUMA DE 1996 A 2001, SHUMA DE 2001 A 2004.

LAND ROVER: DISCOVERY II DE 1999 A 2002, DISCOVERY IV DE 2005 A 2018, FREELANDER DE 1998 A 2006.

MAZDA: 626/626 WAGON DE 1998 A 2002, 626/626 WAGON DE 1992 A 1997, MPV I DE 1994 A 1999.

MITSUBISHI: 3000 GT DE 1992 A 1998, AIRTREK DE 2003 A 2008, COLT DE 1995 A 1997, OUTLANDER SPORT 2021 EM DIANTE, PAJERO FULL DE 2002 A 2007.

NISSAN: 300 ZX DE 1990 A 1995, MAXIMA DE 1990 A 1994, PRIMERA DE 1995 A 2001.

PEUGEOT: 306 DE 1993 A 2001.

RENAULT: MEGANE DE 1997 A 2005.

SEAT: CORDOBA DE 2000 A 2002, IBIZA DE 2000 A 2003.

SUBARU: FORESTER DE 1997 A 2001, FORESTER DE 2002 A 2012, FORESTER DE 2002 A 2012, LEGACY DE 1994 A 1999, OUTBACK DE 1997 A 2003, SVX DE 1991 A 1997.

TOYOTA: CAMRY DE 1991 A 2000, CAMRY WAGON DE 1992 A 1993, HILUX DE 2005 A 2015, HILUX SW4 DE 2005 A 2015, LAND CRUISER PRADO DE 2003 A 2009.

VOLKSWAGEN: BORA DE 1998 A 2011, CARAVELLE DE 1998 A 2003, EUROVAN DE 1998 A 2003, GOL G3 DE 1999 A 2005, GOL G4 DE 2006 A 2008, GOL SPECIAL DE 2001 A 2005, GOLF G3 DE 1993 A 1998, GOLF G4 DE 1999 A 2007, PARATI G3 DE 1999 A 2002, PARATI G4 DE 2001 A 2013, POLO DE 2002 A 2011, POLO CLASSIC DE 2001 A 2002, POLO SEDAN DE 2002 A 2011, SAVEIRO G3 DE 2000 A 2005, SAVEIRO G4 DE 2006 A 2010.

VOLVO: C70 DE 1997 A 2002, S40 DE 1996 A 2003, V40 DE 1996 A 2004, V70 DE 1997 A 2000.





DNA22F

Palheta Automotiva DNA 22 polegadas, 550mm com conexão gancho.
Aplicação Universal - Modelo Flat

APLICAÇÕES

ALFA ROMEO: 146 DE 1997 A 1998, 147 DE 2001 A 2005.

AUDI: 100 DE 1990 A 1994, 100 AVANT DE 1990 A 1994, A6 DE 1994 A 2000, A6/A6 AVANT DE 1994 A 2001, A8 DE 1994 A 2002, S6 DE 1994 A 1997, S8 DE 1996 A 2002, TT COUPÉ DE 1998 A 2005.

CHERY: FACE 2010 EM DIANTE, QQ DE 2009 A 2013, S18 2010 EM DIANTE, TIGGO 2 2018 EM DIANTE, TIGGO 3X PRO 2021 EM DIANTE, TIGGO 7 PRO 2022 EM DIANTE.

CHEVROLET: AGILE DE 2008 A 2011, SPIN DE 2012 A 2022, VECTRA DE 2006 A 2008.

CHRYSLER: 300C DE 2004 A 2011, 300C TOURING DE 2004 A 2011, SEBRING DE 2001 A 2006, STRATUS DE 1995 A 2001.

CITROËN: AX DE 1986 A 1998, BERLINGO DE 1996 A 2007, JUMPER DE 1994 A 2017, XM DE 1989 A 2000, ZX DE 1991 A 1997.

DAEWOO: NUBIRA 2004 EM DIANTE, NUBIRA WAGON 2004 EM DIANTE.

DODGE: CHALLENGER 2015 EM DIANTE, DURANGO CITADEL 2013 EM DIANTE, RAM DE 2009 A 2018, RAM CLASSIC 2022 EM DIANTE.

FIAT: DOBLÒ 2001 EM DIANTE, DUCATO DE 1998 A 2010, DUCATO DE 2018 A 2022, STILO DE 2002 A 2011.

FORD: ECOSPORT DE 2005 A 2012, ECOSPORT 2018 EM DIANTE, EXPLORER 2003 EM DIANTE, F150 2012 EM DIANTE, F250 1998 EM DIANTE, F350 1998 EM DIANTE, FIESTA II DE 2005 A 2010, FIESTA SEDAN II DE 2005 A 2010, TERRITORY DE 2021 A 2022, TRANSIT DE 2008 A 2021.

HONDA: HR-V NEW 2023 EM DIANTE, ODYSSEY DE 1995 A 1998.

HYUNDAI: COUPÉ DE 1996 A 2009.

IVECO: DAILY DE 1997 A 2001.

JAC MOTORS: J3 DE 2010 A 2015, J5 DE 2010 A 2014.

JAGUAR: F-TYPE 2020 EM DIANTE.

JEEP: GRAND CHEROKEE 2012 EM DIANTE, RENEGADE LIMITED 2015 EM DIANTE, RENEGADE LONGITUDE 2015 EM DIANTE.

KIA MOTORS: BONGO 2005 EM DIANTE, CARNIVAL DE 2007 A 2010, MAGENTIS DE 2001 A 2005, PICANTO DE 2006 A 2018.

LAND ROVER: DISCOVERY III DE 2003 A 2004, DISCOVERY IV DE 2005 A 2018, RANGE ROVER II DE 1994 A 2002, RANGE ROVER SPORT DE 2003 A 2013.

MERCEDES BENZ: CLASSE C DE 2000 A 2003, SPRINTER DE 1995 A 2012.

MINI: GALANT DE 1993 A 2004, PAJERO DAKAR 2010 EM DIANTE, PAJERO FULL 2008 EM DIANTE, PAJERO SPORT 2019 EM DIANTE, SPACE WAGON DE 1992 A 1998.

NISSAN: SENTRA II DE 2005 A 2006, TIIDA 2008 EM DIANTE, TIIDA SEDAN 2011 EM DIANTE.

PEUGEOT: 405 DE 1990 A 1999, 406 BREAK DE 1998 A 2003, 605 DE 1990 A 1999, BOXER DE 1998 A 2017, PARTNER DE 1996 A 2022.

SSANGYONG: ACTYON 2006 EM DIANTE, ACTYON SPORT 2006 EM



DIANTE, KYRON 2009 EM DIANTE.

SUBARU: IMPREZA DE 2001 A 2007, IMPREZA WAGON DE 2001 A 2007.

SUZUKI: SWIFT DE 2014 A 2015.

TOYOTA: HILUX 2016 EM DIANTE, HILUX SW4 2016 EM DIANTE.

VOLKSWAGEN: CROSSFOX DE 2004 A 2012, FOX DE 2003 A 2012, GOL G5 DE 2008 A 2012, GOL G6 DE 2013 A 2016, GOL G7 2017 EM DIANTE, SAVEIRO G5 DE 2010 A 2012, SPACECROSS DE 2006 A 2012, SPACEFOX DE 2006 A 2012, VOYAGE DE 2008 A 2012.



DNA23F

Palheta Automotiva DNA 23 polegadas, 575mm com conexão gancho. Aplicação Universal - Modelo Flat

APLICAÇÕES

BMW: M3 DE 2000 A 2006, SÉRIE 3 DE 1998 A 2005.

BYD: ET3 2022 EM DIANTE.

DODGE: RAM 1500 2021 EM DIANTE, RAM 2500 2019 EM DIANTE, RAM 3500 2022 EM DIANTE.

FERRARI: 360 MODENA F1 2004 EM DIANTE.

FIAT: BRAVA DE 1999 A 2003, FREEMONT DE 2011 A 2015, MAREA DE 1998 A 2007, MAREA WEEKEND DE 1998 A 2007, PALIO DE 1996 A 2003, PALIO DE 2004 A 2011, PALIO WEEKEND DE 2008 A 2016, PALIO WEEKEND DE 2000 A 2007, PUNTO IMPORTADO DE 1993 A 1999, SIENA DE 1997 A 2011, STRADA DE 1998 A 2021.

HONDA: ACCORD DE 1993 A 2002.

JAGUAR: XF DE 2014 A 2014.

LEXUS: LS 400 DE 1990 A 2000.

NISSAN: LIVINA DE 2009 A 2014.

RENAULT: KWID 2018 EM DIANTE.

SUBARU: OUTBACK DE 2003 A 2009.



DNA24F

Palheta Automotiva DNA 24 polegadas, 600mm com conexão gancho. Aplicação Universal - Modelo Flat

APLICAÇÕES

ASIA MOTORS: CARNIVAL DE 1998 A 2003.

BMW: X5 DE 2000 A 2007, X6 DE 2015 A 2019.

CHERY: TIGGO DE 2009 A 2017.

CHEVROLET: CAMARO DE 2008 A 2018, CAPTIVA DE 2008 A 2015, MERIVA DE 2002 A 2012, ZAFIRA DE 2000 A 2012.

CITRÖEN: C3 DE 2002 A 2011, C5/C5 BREAK DE 2001 A 2003, XANTIA DE 1993 A 2003.

DODGE: AVENGER DE 2007 A 2011, JOURNEY DE 2008 A 2018.

FERRARI: SPIDER 430 2006 EM DIANTE.

FIAT: 500 2011 EM DIANTE, FIORINO DE 2014 A 2021, IDEA DE 2006 A 2010, MOBI DE 2016 A 2019, UNO VIVACE DE 2009 A 2014.



FORD: ECOSPORT DE 2003 A 2004, FIESTA II DE 2002 A 2004, FIESTA SEDAN II DE 2002 A 2004, FUSION DE 2006 A 2012, RANGER DE 2013 A 2015.

HONDA: ACCORD DE 2003 A 2012, ACCORD DE 2013 A 2017, CITY 2022 EM DIANTE, CITY HATCHBACK 2022 EM DIANTE, FIT DE 2003 A 2008.

HYUNDAI: AZERA DE 2007 A 2011, CRETA 2021 EM DIANTE, GENESIS 2013 EM DIANTE, HB20 DE 2013 A 2019, HB20S DE 2013 A 2019, I30 DE 2008 A 2012, I30 CW 2008 EM DIANTE, IX35 2010 EM DIANTE, SANTA FÉ DE 2007 A 2012, SONATA DE 2005 A 2010, TUCSON DE 2004 A 2016.

IVECO: DAILY DE 2002 A 2006.

JAC MOTORS: J2 DE 2012 A 2016, J6 DE 2010 A 2016, T6 2014 EM DIANTE.

JEEP: COMMANDER 2021 EM DIANTE.

KIA MOTORS: CARENS DE 2000 A 2006, CARENS 2007 EM DIANTE, CERATO DE 2004 A 2009, CERATO DE 2009 A 2012, MAGENTIS DE 2006 A 2010, MOHAVE 2009 EM DIANTE, OPIRUS 2003 EM DIANTE, OPTIMA DE 2012 A 2016, SORENTO DE 2003 A 2009, SORENTO DE 2010 A 2016, SOUL 2009 EM DIANTE, SPORTAGE DE 2005 A 2010, SPORTAGE DE 2011 A 2016.

LAND ROVER: RANGE ROVER SPORT DE 2014 A 2016, RANGE ROVER VOGUE DE 2011 A 2015.

LEXUS: ES 300H 2015 EM DIANTE, IS 250H DE 2013 A 2015, LS430 DE 2003 A 2006.

LIFAN: 520 2010 EM DIANTE, 530 2015 EM DIANTE, X60 2013 EM DIANTE.

MAZDA: MPV II DE 2000 A 2006, PREMACY 1999 EM DIANTE.

MERCEDES BENZ: CLASSE A DE 1999 A 2005.

MITSUBISHI: ASX 2011 EM DIANTE, LANCER DE 2003 A 2007, OUTLANDER DE 2007 A 2014, OUTLANDER SPORT 2021 EM DIANTE.

NISSAN: FRONTIER DE 2007 A 2017, FRONTIER 2017 EM DIANTE, PATHFINDER DE 2005 A 2009, X-TRAIL DE 2001 A 2012.

PEUGEOT: 406 BREAK DE 1998 A 2003, PARTNER 2023 EM DIANTE.

RENAULT: FLUENCE 2015 EM DIANTE, LAGUNA DE 1994 A 2000, MEGANE DE 2006 A 2011, MEGANE II GRAND TOUR 2006 EM DIANTE, MEGANE SCENIC DE 1997 A 2010, SCENIC DE 1997 A 2004.

SSANGYONG: KORANDO 2011 EM DIANTE.

SUBARU: IMPREZA DE 2008 A 2016, LEGACY DE 2003 A 2009.

SUZUKI: GRAND VITARA 2008 EM DIANTE, S - CROSS 2017 EM DIANTE.

TOYOTA: CAMRY DE 2001 A 2006, CAMRY DE 2007 A 2011, COROLLA FIELDER DE 2004 A 2008, RAV 4 DE 2000 A 2006, RAV 4 DE 2006 A 2014, YARIS 2018 EM DIANTE.

TROLLER: T4 DE 2004 A 2014.

VOLKSWAGEN: AMAROK DE 2010 A 2013.

VOLVO: V70 II DE 2000 A 2003, XC70/XC90 DE 2002 A 2004.

JAC Jeep





DNA26F

Palheta Automotiva DNA 26 polegadas, 660mm com conexão gancho.
Aplicação Universal - Modelo Flat

APLICAÇÕES

CHEVROLET: COBALT 2012 EM DIANTE.

CHRYSLER: PACIFICA 2021 EM DIANTE, TOWN & COUNTRY DE 2008 A 2016.

CITRÖEN: XSARA PICASSO DE 2000 A 2005.

FERRARI: 458 ITÁLIA 2013 EM DIANTE, CALIFORNIA 2012 EM DIANTE.

FIAT: DUCATO DE 2018 A 2022.

FORD: EDGE DE 2008 A 2015, TRANSIT DE 2008 A 2021.

HONDA: CITY DE 2015 A 2017, CR-V DE 2013 A 2016, CR-V DE 2020 A 2023, CR-V DE 2008 A 2012, FIT DE 2015 A 2018, HR-V DE 2015 A 2018, WR-V DE 2017 A 2020.

HYUNDAI: AZERA DE 2012 A 2019, H1 DE 1997 A 2007, I30 DE 2013 A 2016, SANTA FÉ DE 2013 A 2019, SANTA FÉ 2020 EM DIANTE, SONATA DE 2011 A 2014, VELOSTER DE 2011 A 2013.

JAC MOTORS: J8 2015 EM DIANTE, T8 2014 EM DIANTE.

JEEP: CHEROKEE 2015 EM DIANTE.

KIA MOTORS: CADENZA DE 2010 A 2016, CARNIVAL 2022 EM DIANTE, CERATO DE 2013 A 2019.

LAND ROVER: DISCOVERY SPORT DE 2015 A 2017.

LEXUS: CT 200H 2010 EM DIANTE, LS 430 DE 2001 A 2002.

LIFAN: 620 DE 2009 A 2012, X80 2019 EM DIANTE.

MERCEDES BENZ: CLASSE A DE 1999 A 2005.

MITSUBISHI: OUTLANDER 2015 EM DIANTE.

NISSAN: ALTIMA DE 2013 A 2014, KICKS 2016 EM DIANTE, MAXIMA 2001 EM DIANTE, MURANO DE 2004 A 2007, SENTRA 2014 EM DIANTE, SENTRA III DE 2007 A 2013, VERSA 2021 EM DIANTE.

PEUGEOT: 206 DE 1998 A 2009, 207 2008 EM DIANTE.

RENAULT: MASTER 2013 EM DIANTE, TWINGO DE 1993 A 2007.

SUBARU: FORESTER 2013 EM DIANTE, LEGACY DE 2011 A 2015, OUTBACK 2015 EM DIANTE, TRIBECA DE 2008 A 2011.

TOYOTA: CAMRY 2012 EM DIANTE, ETIOS 2013 EM DIANTE, PRIUS DE 2013 A 2014.



PALHETAS DNA

LINHA ESPECÍFICA





DNA1917C6

Kit Palheta DNA para Linha Automotiva, 19 polegadas 475mm e 17 polegadas 430mm, com conexão C6. 1 Kit contém 2 palhetas.

APLICAÇÕES

FORD: KA DE 2010 A 2013.



DNA2118C1

Kit Palheta DNA para Linha Automotiva, 21 polegadas 525mm e 18 polegadas 450mm, com conexão C1, Dimensão interna 19mm. 1 Kit contém 2 palhetas.

APLICAÇÕES

CHEVROLET: MONTANA DE 2020 A 2022, S10 NOVA 2020 EM DIANTE, TRAILBLAZER 2020 EM DIANTE.

VOLKSWAGEN: POLO DE 2012 A 2014.



DNA2118C6

Kit Palheta DNA para Linha Automotiva, 21 polegadas 525mm e 18 polegadas 450mm, com conexão C6. 1 Kit contém 2 palhetas.

APLICAÇÕES

CHEVROLET: AGILE DE 2012 A 2014, MONTANA DE 2011 A 2019, S10 DE 2012 A 2019, TRAILBLAZER DE 2012 A 2019.



DNA2119C3

Kit Palheta DNA para Linha Automotiva, 21 polegadas 525mm e 19 polegadas 475mm, com conexão C3. 1 Kit contém 2 palhetas.

APLICAÇÕES

CHEVROLET: VECTRA DE 2009 A 2012, VECTRA GT DE 2007 A 2012.

VOLKSWAGEN: GOLF G5 DE 2008 A 2014.



DNA2215C5

Kit Palheta DNA para Linha Automotiva, 22 polegadas 550mm e 15 polegadas 380mm, com conexão C5. Dimensão Interna 16mm. 1 Kit contém 2 palhetas.

APLICAÇÕES

AUDI: A1 DE 2010 A 2012.

VOLKSWAGEN: CROSSFOX 2013 EM DIANTE, FOX 2013 EM DIANTE, SPACEFOX 2013 EM DIANTE.



**DNA2216C2**

Kit Palheta DNA para Linha Automotiva, 22 polegadas 550mm e 16 polegadas 400mm, com conexão C2. 1 Kit contém 2 palhetas.

APLICAÇÕES

BMW: SÉRIE 1 DE 2008 A 2019.

FORD: FIESTA II DE 2011 A 2014, FIESTA SEDAN II DE 2011 A 2014.

JAGUAR: XF 2015 EM DIANTE, XJ 2017 EM DIANTE.

**DNA2216C5**

Kit Palheta DNA para Linha Automotiva, 22 polegadas 550mm e 16 polegadas 400mm, com conexão C5, Dimensão Interna 16mm. 1 Kit contém 2 palhetas.

APLICAÇÕES

VOLKSWAGEN: GOL G6 DE 2013 A 2016, GOL G7 2017 EM DIANTE, SAVEIRO G6 2013 EM DIANTE, UP 2014 EM DIANTE, VOYAGE DE 2013 A 2015.

**DNA2216C6**

Kit Palheta DNA para Linha Automotiva, 22 polegadas 550mm e 16 polegadas 400mm, com conexão C6. 1 Kit contém 2 palhetas.

APLICAÇÕES

FORD: ECOSPORT DE 2013 A 2017, KA 2014 EM DIANTE, KA+ 2015 EM DIANTE.

**DNA2220C4**

Kit Palheta DNA para Linha Automotiva, 22 polegadas 550mm e 20 polegadas 500mm, com conexão C4. 1 Kit contém 2 palhetas.

APLICAÇÕES

RENAULT: DUSTER 2020 EM DIANTE, LOGAN 2014 EM DIANTE, SANDERO 2015 EM DIANTE.

**DNA2414C1**

Kit Palheta DNA para Linha Automotiva, 24 polegadas 600mm e 14 polegadas 350mm, com conexão C1, Dimensão Interna 19mm. 1 Kit contém 2 palhetas.

APLICAÇÕES

CHEVROLET: ONIX JOY / PLUS DE 2019 A 2020, PRISMA DE 2019 A 2020, TRACKER DE 2013 A 2019.

FIAT: 500 DE 2009 A 2010.

HONDA: CITY DE 2010 A 2014, CITY DE 2018 A 2021, FIT 2019 EM DIANTE, FIT DE 2009 A 2014.



JAC MOTORS: E-JS1 2022 EM DIANTE, IEV40 2019 EM DIANTE, J5 DE 2015 A 2016, T40 2017 EM DIANTE, T5 2016 EM DIANTE, T50 2018 EM DIANTE, T60 2019 EM DIANTE.

NÚMERO ORIGINAL (OEM)

GM98551016



DNA2414C6

Kit Palheta DNA para Linha Automotiva, 24 polegadas 600mm e 14 polegadas 350mm, com conexão C6. 1 Kit contém 2 palhetas.

APLICAÇÕES

CHEVROLET: ONIX DE 2012 A 2018, PRISMA DE 2013 A 2018.

FIAT: IDEA DE 2011 A 2013.

NÚMERO ORIGINAL (OEM)

GM52151338



DNA2416C1

Kit Palheta DNA para Linha Automotiva, 24 polegadas 600mm e 16 polegadas 400mm, com conexão C1, Dimensão Interna 19mm. 1 Kit contém 2 palhetas.

APLICAÇÕES

AUDI: A1 2013 EM DIANTE.

BYD: YUAN PLUS EV 2022 EM DIANTE.

CHERY: ARRIZO 2018 EM DIANTE, TIGGO 5X 2018 EM DIANTE, TIGGO 7 DE 2018 A 2022, TIGGO 8 2022 EM DIANTE.

CHEVROLET: MONTANA 2023 EM DIANTE, ONIX 2021 EM DIANTE, TRACKER 2020 EM DIANTE.

CITROËN: AIR CROSS DE 2009 A 2016, C3 PICASSO 2009 EM DIANTE.

FIAT: BRAVO DE 2010 A 2016, GRAND SIENA 2012 EM DIANTE, PALIO DE 2012 A 2016.

FORD: FIESTA NOVO 2011 EM DIANTE, RANGER DE 2017 A 2022.

HONDA: CIVIC DE 2017 A 2022, HR-V DE 2019 A 2022, WR-V 2021 EM DIANTE.

JAC MOTORS: E-J7 2022 EM DIANTE, E-JS4 2022 EM DIANTE, T80 2018 EM DIANTE.

JEEP: RENEGADE SPORT 2015 EM DIANTE.

PEUGEOT: 208 2021 EM DIANTE.



JAC Jeep




DNA2416C2

Kit Palheta DNA para Linha Automotiva, 24 polegadas 600mm e 16 polegadas 400mm, com conexão C2. 1 Kit contém 2 palhetas.

APLICAÇÕES

BMW: M2 DE 2017 A 2020.

FIAT: ARGO DE 2017 A 2022, CRONOS DE 2018 A 2022, IDEA DE 2014 A 2017, PULSE DE 2021 A 2021, UNO VIVACE 2015 EM DIANTE.



MERCEDES BENZ: CLA DE 2013 A 2015, CLASSE A DE 2013 A 2014, CLASSE GLA DE 2014 A 2015.



DNA2416C4

Kit Palheta DNA para Linha Automotiva, 24 polegadas 600mm e 16 polegadas 400mm, com conexão C4. 1 Kit contém 2 palhetas.

APLICAÇÕES

CITRÖEN: AIRCROSS 2017 EM DIANTE, C3 DE 2012 A 2022, C4 CACTUS 2019 EM DIANTE, DS3 DE 2012 A 2017.

FIAT: ARGO 2023 EM DIANTE, CRONOS 2023 EM DIANTE, FASTBACK 2022 EM DIANTE, FIORINO 2022 EM DIANTE, MOBI 2020 EM DIANTE, PULSE 2022 EM DIANTE, STRADA 2022 EM DIANTE.

PEUGEOT: 2008 DE 2020 A 2022, 208 DE 2019 A 2020, PARTNER 2023 EM DIANTE.

RENAULT: FLUENCE DE 2011 A 2015, SYMBOL DE 2011 A 2013.



DNA2418C8

Kit Palheta DNA para Linha Automotiva, 24 polegadas 600mm e 14 polegadas 457mm, com conexão C8, 1 Kit contém 2 palhetas.

APLICAÇÕES

BMW: X5 DE 2012 A 2018.

CHEVROLET: CRUZE DE 2011 A 2016, EQUINOX 2022 EM DIANTE, EQUINOX DE 2018 A 2021.

FIAT: TORO 2016 EM DIANTE.

JEEP: COMPASS 2022 EM DIANTE, COMPASS DE 2016 A 2021.

KIA MOTORS: QUORIS DE 2015 A 2016.

MITSUBISHI: ECLIPSE CROSS 2019 EM DIANTE.



DNA2419C2

Kit Palheta DNA para Linha Automotiva, 24 polegadas 600mm e 19 polegadas 475mm, com conexão C2. 1 Kit contém 2 palhetas.

APLICAÇÕES

AUDI: A3 DE 2007 A 2012.

BMW: SÉRIE 3 2010 EM DIANTE, SÉRIE 4 2015 EM DIANTE, X1 DE 2011 A 2014.

LAND ROVER: FREELANDER DE 2007 A 2015.

MERCEDES BENZ: A200 DE 2013 A 2014, A250 DE 2013 A 2014, A45 AMG DE 2013 A 2014, CLA200 DE 2013 A 2015, CLA250 DE 2015 A 2015, CLA45 AMG DE 2013 A 2015, GLA200 DE 2014 A 2015, GLA250 DE 2014 A 2015, GLA45 AMG DE 2014 A 2015.



**DNA2420C1**

Kit Palheta DNA para Linha Automotiva, 24 polegadas 600mm e 20 polegadas 500mm, com conexão C1, Dimensão Interna 19mm. 1 Kit contém 2 palhetas.

APLICAÇÕES

AUDI: TT 2015 EM DIANTE.

BMW: X6 DE 2013 A 2014.

CHEVROLET: MALIBU DE 2010 A 2013.

HYUNDAI: I30 DE 2008 A 2012, VERA CRUZ 2007 EM DIANTE.

LAND ROVER: EVOQUE DE 2012 A 2018.

MERCEDES BENZ: ML 2012 EM DIANTE.

VOLKSWAGEN: JETTA DE 2007 A 2010, JETTA VARIANT DE 2008 A 2014, PASSAT CC DE 2008 A 2011, PASSAT G5 DE 2005 A 2011, PASSAT VARIANT G5 DE 2005 A 2011, TIGUAN DE 2010 A 2017.

**DNA2420C7**

Kit Palheta DNA para Linha Automotiva, 24 polegadas 600mm e 20 polegadas 500mm, com conexão C7. 1 Kit contém 2 palhetas.

APLICAÇÕES

MERCEDES BENZ: A200 2015 EM DIANTE, A250 2015 EM DIANTE, A45 AMG 2015 EM DIANTE, CLA 200 SPORT 2016 EM DIANTE, CLA 200 URBAN 2016 EM DIANTE, CLA 200 VISION 2016 EM DIANTE, E250 2016 EM DIANTE, E300 2016 EM DIANTE, E400 2016 EM DIANTE, E43 AMG 2016 EM DIANTE, E63 AMG 2016 EM DIANTE, GLA200 2016 EM DIANTE, GLA250 2016 EM DIANTE, GLA45 AMG 2016 EM DIANTE, GLB 200 2020 EM DIANTE, GLB 35 AMG 2020 EM DIANTE, GLS 450 2020 EM DIANTE, GLS 600 2020 EM DIANTE.

**DNA2421C5**

Kit Palheta DNA para Linha Automotiva, 24 polegadas 600mm e 21 polegadas 530mm, com conexão C5, Dimensão Interna 16mm. 1 Kit contém 2 palhetas.

APLICAÇÕES


VOLKSWAGEN: TIGUAN ALLSPACE 2018 EM DIANTE.

**DNA2424C5**

Kit Palheta DNA para Linha Automotiva, 24 polegadas 600mm e 24 polegadas 600mm, com conexão C5, Dimensão Interna 16mm. 1 Kit contém 2 palhetas.

APLICAÇÕES

VOLKSWAGEN: AMAROK DE 2010 A 2013, AMAROK 2014 EM DIANTE.





DNA2518C5

Kit Palheta DNA para Linha Automotiva, 25 polegadas 635mm e 18 polegadas 450mm, com conexão C5, Dimensão Interna 16mm. 1 Kit contém 2 palhetas.

APLICAÇÕES

AUDI: A3 HATCH 2013 EM DIANTE, A3 SEDAN DE 2014 A 2020, A4 2009 EM DIANTE, A4 AVANT 2009 EM DIANTE, A5 2009 EM DIANTE, A7 2012 EM DIANTE, E-TRON 2021 EM DIANTE, Q3 2012 EM DIANTE, Q5 2011 EM DIANTE, Q7 2016 EM DIANTE, Q8 2020 EM DIANTE, RS5 AVANT 2019 EM DIANTE, S3/S3 SPORTBACK 2012 EM DIANTE.

BMW: SÉRIE 5 2020 EM DIANTE.

JAGUAR: I-PACE 2020 EM DIANTE.

KIA MOTORS: SPORTAGE 2022 EM DIANTE.

LAMBORGHINI: URUS 2019 EM DIANTE.

LEXUS: RX 450H 2019 EM DIANTE.

PEUGEOT: 3008 2018 EM DIANTE, 5008 2018 EM DIANTE.

PORSCHE: MACAN 2014 EM DIANTE.

VOLKSWAGEN: GOLF G6 DE 2015 A 2019, GOLF VARIANT G6 DE 2015 A 2017, ID.4 2023 EM DIANTE, JETTA 2011 EM DIANTE, NIVUS 2021 EM DIANTE, PASSAT CC DE 2012 A 2017, PASSAT G6 DE 2012 A 2019, PASSAT VARIANT G6 DE 2012 A 2019, POLO 2018 EM DIANTE, T-CROSS 2019 EM DIANTE, TAOS 2021 EM DIANTE, VIRTUS 2018 EM DIANTE.

VOLVO: C40 2022 EM DIANTE, XC40 2018 EM DIANTE, XC90 2016 EM DIANTE.



DNA2525C2

Kit Palheta DNA para Linha Automotiva, 25 polegadas 635mm e 25 polegadas 635mm, com conexão C2. 1 Kit contém 2 palhetas.

APLICAÇÕES

AUDI: Q7 DE 2012 A 2015.

FORD: FUSION 2013 EM DIANTE.

IVECO: DAILY 2021 EM DIANTE.

MERCEDES BENZ: SPRINTER DE 2013 A 2018.



DNA2614C9

Kit Palheta DNA para Linha Automotiva, 26 polegadas 660mm e 14 polegadas 355mm, com conexão C9. 1 Kit contém 2 palhetas.

APLICAÇÕES

HYUNDAI: ELANTRA DE 2011 A 2015.

LEXUS: UX 250H 2019 EM DIANTE.

SUZUKI: SX4 DE 2009 A 2017, VITARA DE 2017 A 2019.

TOYOTA: COROLLA 2016 EM DIANTE.





DNA2615C2

Kit Palheta DNA para Linha Automotiva, 26 polegadas 660mm e 15 polegadas 380mm, com conexão C2. 1 Kit contém 2 palhetas.

APLICAÇÕES

CHEVROLET: OMEGA DE 2008 A 2013, SONIC DE 2012 A 2014.

FIAT: LINEA 2008 EM DIANTE, PUNTO DE 2007 A 2017.

HYUNDAI: HB20 2020 EM DIANTE, HB20S 2020 EM DIANTE.

PEUGEOT: 2008 DE 2014 A 2019, 208 DE 2012 A 2018.



DNA2616C9

Kit Palheta DNA para Linha Automotiva, 26 polegadas 660mm e 16 polegadas 406mm, com conexão C9. 1 Kit contém 2 palhetas.

APLICAÇÕES

HONDA: CR-V DE 2017 A 2019.

HYUNDAI: CRETA DE 2016 A 2020, ELANTRA 2017 EM DIANTE, TUCSON 2017 EM DIANTE.

KIA MOTORS: CERATO 2020 EM DIANTE, NIRO 2022 EM DIANTE, RIO 2020 EM DIANTE, SORENTO DE 2017 A 2020, SPORTAGE DE 2017 A 2021, STONIC 2022 EM DIANTE.

SUBARU: WRX 2016 EM DIANTE.

TOYOTA: COROLLA DE 2009 A 2015, COROLLA CROSS 2021 EM DIANTE, RAV 4 DE 2015 A 2019, RAV4 2020 EM DIANTE.



DNA2617C3

Kit Palheta DNA para Linha Automotiva, 26 polegadas 660mm e 17 polegadas 430mm, com conexão C3. 1 Kit contém 2 palhetas.

APLICAÇÕES

BMW: SÉRIE 6 2012 EM DIANTE, X3 DE 2010 A 2016, X4 DE 2015 A 2018, X5 DE 2008 A 2011, X6 DE 2010 A 2012.

FORD: FOCUS HATCH DE 2009 A 2013, FOCUS SEDAN DE 2009 A 2013.



DNA2619C1

Kit Palheta DNA para Linha Automotiva, 26 polegadas 660mm e 19 polegadas 475mm, com conexão C1, Dimensão Interna 19mm. 1 Kit contém 2 palhetas.

APLICAÇÕES

BMW: 220I DE 2016 A 2023, 225I DE 2016 A 2023, X6 2020 EM DIANTE.

BYD: HAM EV 2022 EM DIANTE.

JAGUAR: F-PACE 2018 EM DIANTE.

LAND ROVER: VELAR 2018 EM DIANTE.

VOLVO: C30 DE 2008 A 2012, S60 2010 EM DIANTE, S80 2006 EM DIANTE, V40 DE 2014 A 2017, V60 DE 2014 A 2017, V70 DE 2008 A 2023, XC60 DE 2008 A 2016.





DNA2620C4

Kit Palheta DNA para Linha Automotiva, 26 polegadas 660mm e 20 polegadas 500mm, com conexão C4. 1 Kit contém 2 palhetas.

APLICAÇÕES

CITRÖEN: JUMPY 2020 EM DIANTE.

FIAT: SCUDO 2022 EM DIANTE.

PEUGEOT: EXPERT 2018 EM DIANTE.

RENAULT: GRAND SENIC DE 2008 A 2009, SCENIC DE 2005 A 2010.



DNA2622C1

Kit Palheta DNA para Linha Automotiva, 26 polegadas 660mm e 22 polegadas 550mm, com conexão C1, Dimensão Interna 19mm. 1 Kit contém 2 palhetas.

APLICAÇÕES

CITRÖEN: JUMPER 2018 EM DIANTE.

FIAT: DUCATO 2023 EM DIANTE.

MERCEDES BENZ: GLE 2017 EM DIANTE.

PEUGEOT: BOXER 2018 EM DIANTE.



DNA2623C9

Kit Palheta DNA para Linha Automotiva, 26 polegadas 660mm e 23 polegadas 580mm, com conexão C9. 1 Kit contém 2 palhetas.

APLICAÇÕES

HONDA: CIVIC DE 2013 A 2016.



DNA2624C7

Kit Palheta DNA para Linha Automotiva, 26 polegadas 660mm e 24 polegadas 600mm, com conexão C7. 1 Kit contém 2 palhetas.

APLICAÇÕES

MERCEDES BENZ: SPRINTER 2019 EM DIANTE.

NÚMERO ORIGINAL (OEM)

A4478205400, A9108240000



DNA2724C1

Kit Palheta DNA para Linha Automotiva, 27 polegadas 685mm e 24 polegadas 600mm, com conexão C1, Dimensão Interna 19mm. 1 Kit contém 2 palhetas.

APLICAÇÕES

CHEVROLET: BOLT 2022 EM DIANTE, CRUZE 2017 EM DIANTE.

HONDA: CIVIC DE 2007 A 2012.



**DNA2818C7**

Kit Palheta DNA para Linha Automotiva, 28 polegadas 711mm e 18 polegadas 450mm, com conexão C7. 1 Kit contém 2 palhetas.

APLICAÇÕES

MERCEDES BENZ: VITO 2016 EM DIANTE.

**DNA2825C2**

Kit Palheta DNA para Linha Automotiva, 28 polegadas 711mm e 25 polegadas 635mm, com conexão C2. 1 Kit contém 2 palhetas.

APLICAÇÕES

CITRÖEN: C4 HACTH DE 2007 A 2012, C4 PALLAS DE 2008 A 2013, C4 VTR DE 2006 A 2009, C5 DE 2008 A 2012.

FORD: EDGE 2016 EM DIANTE.

PEUGEOT: 307 DE 2006 A 2012.

**DNA2929C1**

Kit Palheta DNA para Linha Automotiva, 29 polegadas 736mm e 29 polegadas 736mm, com conexão C1, Dimensão Interna 19mm. 1 Kit contém 2 palhetas.

APLICAÇÕES

FORD: FOCUS 2014 EM DIANTE.

PEUGEOT: 3008 DE 2012 A 2017, 5008 DE 2012 A 2017.

**DNA3026C1**

Kit Palheta DNA para Linha Automotiva, 30 polegadas 760mm e 26 polegadas 660mm, com conexão C1, Dimensão Interna 19mm. 1 Kit contém 2 palhetas.

APLICAÇÕES

CITRÖEN: C4 LOUNGE 2013 EM DIANTE, DS4 DE 2012 A 2018, DS5 2013 EM DIANTE.

PEUGEOT: 308 2012 EM DIANTE, 408 2012 EM DIANTE, 508 DE 2012 A 2014.



PALHETAS DNA

LINHA TRASEIRA





DNA10T01

Palheta Automotiva DNA 10 polegadas, 255mm com conexão tipo 01.
Modelo Palheta Linha Traseira

APLICAÇÕES

FORD: KA 2014 EM DIANTE.

VOLKSWAGEN: CROSSFOX DE 2004 A 2012, CROSSFOX 2013 EM DIANTE, FOX 2013 EM DIANTE, GOL G5 DE 2008 A 2012, GOL G6 DE 2013 A 2016, GOL G7 2017 EM DIANTE, T-CROSS 2019 EM DIANTE.



DNA10T03

Palheta Automotiva DNA 10 polegadas, 255mm com conexão tipo 03.
Modelo Palheta Linha Traseira

APLICAÇÕES

CHERY: TIGGO 2 2018 EM DIANTE, TIGGO 3X PRO 2021 EM DIANTE, TIGGO 7 PRO 2022 EM DIANTE.

CITROËN: C4 CACTUS 2019 EM DIANTE.

FIAT: MOBI 2020 EM DIANTE, MOBI DE 2016 A 2019, UNO VIVACE 2015 EM DIANTE, UNO VIVACE DE 2009 A 2014.

HONDA: HR-V DE 2019 A 2022.

HYUNDAI: CRETA DE 2016 A 2020.

MINI: COOPER COUNTRYMAN DE 2013 A 2017, PACEMAN DE 2013 A 2017, WORKS 2019 EM DIANTE.

RENAULT: CLIO 2013 EM DIANTE, CLIO II DE 1999 A 2012, KWID 2018 EM DIANTE.



DNA10T04

Palheta Automotiva DNA 10 polegadas, 255mm com conexão tipo 04.
Modelo Palheta Linha Traseira

APLICAÇÕES

FORD: TERRITORY 2023 EM DIANTE.

HONDA: HR-V DE 2015 A 2018.

JAC MOTORS: IEV40 2019 EM DIANTE, T40 2017 EM DIANTE, T5 2016 EM DIANTE.

MITSUBISHI: ASX 2011 EM DIANTE, ECLIPSE CROSS 2019 EM DIANTE, OUTLANDER SPORT 2021 EM DIANTE.

SUZUKI: S - CROSS 2017 EM DIANTE, SWIFT DE 2014 A 2015, SX4 DE 2009 A 2017, VITARA DE 2017 A 2019.





DNA10T05

Palheta Automotiva DNA 10 polegadas, 255mm com conexão tipo 05.
Modelo Palheta Linha Traseira

APLICAÇÕES

CHEVROLET: CRUZE 2017 EM DIANTE, ONIX 2021 EM DIANTE.

HYUNDAI: CRETA 2021 EM DIANTE, CRETA DE 2016 A 2020.

KIA MOTORS: SPORTAGE 2022 EM DIANTE.



DNA10T07

Palheta Automotiva DNA 10 polegadas, 255mm com conexão tipo 07.
Modelo Palheta Linha Traseira

APLICAÇÕES

JEEP: RENEGADE LIMITED 2015 EM DIANTE, RENEGADE LONGITUDE 2015 EM DIANTE, RENEGADE SPORT 2015 EM DIANTE.

VOLKSWAGEN: GOLF G6 DE 2015 A 2019, GOLF VARIANT G6 DE 2015 A 2017, ID.4 2023 EM DIANTE, UP 2014 EM DIANTE.



DNA11T02

Palheta Automotiva DNA 11 polegadas, 280mm com conexão tipo 02.
Modelo Palheta Linha Traseira

APLICAÇÕES

JEEP: COMPASS 2022 EM DIANTE, COMPASS DE 2016 A 2021, GRAND CHEROKEE 2012 EM DIANTE.

KIA MOTORS: RIO 2020 EM DIANTE, SORENTO DE 2010 A 2016, SOUL 2009 EM DIANTE, STONIC 2022 EM DIANTE.

TOYOTA: HILUX SW4 2016 EM DIANTE, RAV 4 DE 2015 A 2019.



DNA11T03

Palheta Automotiva DNA 11 polegadas, 280mm com conexão tipo 03.
Modelo Palheta Linha Traseira

APLICAÇÕES

CHEVROLET: SPIN DE 2012 A 2022.

CITROËN: DS3 DE 2012 A 2017.

HYUNDAI: HB20 2020 EM DIANTE, HB20 DE 2013 A 2019.

KIA MOTORS: SPORTAGE DE 2017 A 2021.

LIFAN: X80 2019 EM DIANTE.

MERCEDES BENZ: CLASSE B DE 2008 A 2015.

MINI: COOPER S 2012 EM DIANTE.

MITSUBISHI: PAJERO SPORT 2019 EM DIANTE.

PEUGEOT: 2008 DE 2020 A 2022.

RENAULT: GRAND SENIC DE 2008 A 2009, MEGANE II GRAND TOUR 2006 EM DIANTE.





DNA11T06

Palheta Automotiva DNA 11 polegadas, 280mm com conexão tipo 06.
Modelo Palheta Linha Traseira

APLICAÇÕES

FIAT: ARGO 2023 EM DIANTE, ARGO DE 2017 A 2022, PULSE 2022 EM DIANTE, PULSE DE 2021 A 2021.

FORD: ECOSPORT 2018 EM DIANTE.

JEEP: COMPASS 2022 EM DIANTE.

MINI: COOPER COUNTRYMAN 2018 EM DIANTE.



DNA12T01

Palheta Automotiva DNA 12 polegadas, 305mm com conexão tipo 01.
Modelo Palheta Linha Traseira

APLICAÇÕES

CHEVROLET: AGILE DE 2012 A 2014, AGILE DE 2008 A 2011, CELTA DE 2004 A 2016, ONIX DE 2012 A 2018, ONIX JOY / PLUS DE 2019 A 2020, TRAILBLAZER DE 2012 A 2019.

FIAT: IDEA DE 2014 A 2017, IDEA DE 2011 A 2013, IDEA DE 2006 A 2010, PALIO DE 2012 A 2016, PALIO WEEKEND DE 2008 A 2016.

FORD: ECOSPORT DE 2013 A 2017, KA DE 1997 A 2009, KA DE 2010 A 2013.

RENAULT: DUSTER 2020 EM DIANTE, SANDERO 2015 EM DIANTE.

VOLKSWAGEN: FOX DE 2003 A 2012, GOLF G5 DE 2008 A 2014, POLO 2018 EM DIANTE, POLO DE 2012 A 2014, POLO DE 2002 A 2011.

NÚMERO ORIGINAL (OEM)

GM52151336



DNA12T02

Palheta Automotiva DNA 12 polegadas, 305mm com conexão tipo 02.
Modelo Palheta Linha Traseira

APLICAÇÕES

BYD: TAN EV 2022 EM DIANTE.

DODGE: JOURNEY DE 2008 A 2018.

FIAT: 500 DE 2009 A 2010, 500 2011 EM DIANTE, FREEMONT DE 2011 A 2015.

LAND ROVER: DISCOVERY SPORT DE 2015 A 2017.

LEXUS: NX 300H DE 2017 A 2020, UX 250H 2019 EM DIANTE.

SUZUKI: GRAND VITARA 2008 EM DIANTE.

TOYOTA: ETIOS 2013 EM DIANTE, HILUX SW4 DE 2005 A 2015, RAV 4 DE 2006 A 2014.





DNA12T03

Palheta Automotiva DNA 12 polegadas, 305mm com conexão tipo 03.
Modelo Palheta Linha Traseira

APLICAÇÕES

CHEVROLET: CELTA DE 2001 A 2003, ONIX JOY / PLUS DE 2019 A 2020, TRAILBLAZER 2020 EM DIANTE.

CITRÖEN: AIR CROSS DE 2009 A 2016, AIRCROSS 2017 EM DIANTE, C3 DE 2012 A 2022, C3 PICASSO 2009 EM DIANTE, C4 HATCH DE 2007 A 2012.

FIAT: BRAVO DE 2010 A 2016, PUNTO DE 2007 A 2017.

HONDA: CITY HATCHBACK 2022 EM DIANTE.

KIA MOTORS: CARNIVAL 2022 EM DIANTE, NIRO 2022 EM DIANTE, SORENTO DE 2017 A 2020.

MERCEDES BENZ: ML 2012 EM DIANTE.

NISSAN: KICKS 2016 EM DIANTE, LIVINA DE 2009 A 2014.

PEUGEOT: 2008 DE 2014 A 2019, 208 2021 EM DIANTE, 3008 DE 2012 A 2017, 308 2012 EM DIANTE.

RENAULT: CAPTUR 2017 EM DIANTE, DUSTER DE 2011 A 2019, SANDERO 2015 EM DIANTE.

VOLVO: V60 DE 2014 A 2017.



DNA12T04

Palheta Automotiva DNA 12 polegadas, 305mm com conexão tipo 04.
Modelo Palheta Linha Traseira

APLICAÇÕES

BMW: SÉRIE 1 DE 2008 A 2019.

CHERY: FACE 2010 EM DIANTE.

HONDA: CR-V 2024 EM DIANTE, CR-V DE 2020 A 2023, CR-V DE 2017 A 2019.

LIFAN: 320 DE 2009 A 2012, X60 2013 EM DIANTE.

MITSUBISHI: OUTLANDER 2015 EM DIANTE, OUTLANDER DE 2007 A 2014.

NISSAN: MARCH DE 2011 A 2019, PATHFINDER DE 2005 A 2009.



DNA12T08

Palheta Automotiva DNA 12 polegadas, 305mm com conexão tipo 05.
Modelo Palheta Linha Traseira

APLICAÇÕES

CHEVROLET: ONIX JOY / PLUS DE 2019 A 2020, TRAILBLAZER 2020 EM DIANTE, VECTRA GT DE 2007 A 2012.

FORD: ECOSPORT DE 2005 A 2012, FIESTA II DE 2011 A 2014, FIESTA II DE 2005 A 2010, FOCUS 2014 EM DIANTE.

JEEP: WRANGLER 2020 EM DIANTE.

KIA MOTORS: PICANTO DE 2006 A 2018.



RENAULT: SANDERO 2015 EM DIANTE, TWINGO DE 1993 A 2007.



DNA14T01

Palheta Automotiva DNA 14 polegadas, 350mm com conexão tipo 01. Modelo Palheta Linha Traseira

APLICAÇÕES

FIAT: DOBLÒ 2001 EM DIANTE, PALIO DE 1996 A 2003, STILO DE 2002 A 2011.

MITSUBISHI: PAJERO SPORT DE 2007 A 2011, PAJERO TR4 DE 2010 A 2015.

VOLKSWAGEN: PARATI G4 DE 2001 A 2013, SPACEFOX 2013 EM DIANTE.



DNA14T02

Palheta Automotiva DNA 14 polegadas, 355mm com conexão tipo 02. Modelo Palheta Linha Traseira

APLICAÇÕES

CHRYSLER: PACIFICA 2021 EM DIANTE.

HYUNDAI: SANTA FÉ DE 2007 A 2012, TUCSON 2017 EM DIANTE, VERA CRUZ 2007 EM DIANTE.

JEEP: CHEROKEE 2015 EM DIANTE.

KIA MOTORS: CARENS 2007 EM DIANTE, MOHAVE 2009 EM DIANTE.

MITSUBISHI: AIRTREK DE 2003 A 2008.

TOYOTA: COROLLA FIELDER DE 2004 A 2008, YARIS 2018 EM DIANTE.



DNA14T03

Palheta Automotiva DNA 14 polegadas, 355mm com conexão tipo 03. Modelo Palheta Linha Traseira

APLICAÇÕES

CITRÖEN: C3 DE 2002 A 2011.

HONDA: FIT DE 2009 A 2014, FIT 2019 EM DIANTE, FIT DE 2003 A 2008, HR-V NEW 2023 EM DIANTE.

NISSAN: TIIDA 2008 EM DIANTE.

PEUGEOT: 206 DE 1998 A 2009, 207 2008 EM DIANTE, 208 DE 2012 A 2018, 307 DE 2006 A 2012.

VOLVO: XC60 DE 2008 A 2016.





DNA14T04

Palheta Automotiva DNA 14 polegadas, 355mm com conexão tipo 04.
Modelo Palheta Linha Traseira

APLICAÇÕES

HONDA: CR-V DE 2008 A 2012, FIT DE 2015 A 2018, WR-V 2021 EM DIANTE, WR-V DE 2017 A 2020.

JAC MOTORS: J3 DE 2010 A 2015, T8 2014 EM DIANTE.

MITSUBISHI: PAJERO DAKAR 2010 EM DIANTE, PAJERO FULL 2008 EM DIANTE.

NISSAN: X-TRAIL DE 2001 A 2012.

SUBARU: FORESTER 2013 EM DIANTE.



DNA14T07

Palheta Automotiva DNA 14 polegadas, 355mm com conexão tipo 07.
Modelo Palheta Linha Traseira

APLICAÇÕES

FIAT: DOBLÒ 2001 EM DIANTE.

VOLKSWAGEN: TIGUAN ALLSPACE 2018 EM DIANTE.



DNA15T01

Palheta Automotiva DNA 15 polegadas, 380mm com conexão tipo 01.
Modelo Palheta Linha Traseira

APLICAÇÕES

CHEVROLET: CORSA HATCH DE 2002 A 2012, MERIVA DE 2002 A 2012.


FIAT: PALIO DE 2004 A 2011, PALIO WEEKEND DE 2000 A 2007.

FORD: FIESTA DE 1996 A 2002, FIESTA II DE 2002 A 2004.

RENAULT: SANDERO DE 2008 A 2014.

VOLKSWAGEN: GOL G3 DE 1999 A 2005, GOL G4 DE 2006 A 2008.





DNA
AUTOMOTIVOS

PALHETAS DNA

LINHA PESADA





DNA20341

Palheta Automotiva DNA para Linha Pesada, 20 polegadas, 500mm com conexão baioneta.

APLICAÇÕES

AGRALE: 1600D DE 1987 A 1991, 1800D DE 1987 A 1991, 4500D DE 1992 A 1998, 5000D DE 1992 A 1998, 510-DEUTZ DE 1992 A 1998.

MERCEDES BENZ: 1113 DE 1976 A 1988, 1519 DE 1976 A 1988, 608 DE 1975 A 1988, 708 DE 1975 A 1988, SÉRIE L DE 1975 A 1988.

PUMA: 4T DE 1979 A 1984, 6T DE 1979 A 1984.

VOLKSWAGEN: CAMINHÕES 6T DE 1981 A 1992, CAMINHÕES 7T DE 1981 A 1992.



DNA22406

Palheta Automotiva DNA para Linha Pesada, 22 polegadas, 550mm com conexão tipo gancho estreito, conector modelo similar ao original.

APLICAÇÕES

DAF: XF 2013 EM DIANTE, XF105 2013 EM DIANTE.

NÚMERO ORIGINAL (OEM)

1954654



DNA24012

Palheta Automotiva DNA para Linha Pesada, 24 polegadas, 600mm com conexão específica 012, conector modelo similar ao original.

APLICAÇÕES

VOLKSWAGEN: DELIVERY 2018 EM DIANTE.

NÚMERO ORIGINAL (OEM)

2H1955425A



DNA24406

Palheta Automotiva DNA para Linha Pesada, 24 polegadas, 600mm com conexão tipo gancho estreito, conector modelo similar ao original.

APLICAÇÕES

DAF: CF 2013 EM DIANTE.

NÚMERO ORIGINAL (OEM)

1868251





DNA24606

Palheta Automotiva DNA para Linha Pesada, 24 polegadas, 600mm com esguicho. Conexão tipo gancho estreito (8,5mm).

APLICAÇÕES

IVECO: DAILY DE 2007 A 2020.

RENAULT: MASTER DE 2002 A 2012.

VOLVO: VM 2003 EM DIANTE.

NÚMERO ORIGINAL (OEM)

20872868



DNA24607

Palheta Automotiva DNA para Linha Pesada, 24 polegadas, 600mm com conexão tipo gancho estreito, conector modelo similar ao original.

APLICAÇÕES

SCANIA: SÉRIE 3 113 DE 1992 A 1997.

NÚMERO ORIGINAL (OEM)

1674323



DNA24900

Palheta Automotiva DNA para Linha Pesada, 24 polegadas, 600mm com conexão tipo gancho estreito 8,5mm.

APLICAÇÕES

VOLKSWAGEN: CONSTELLATION 2006 EM DIANTE.

NÚMERO ORIGINAL (OEM)

2RS-955-425



DNA24901

Palheta Automotiva DNA para Linha Pesada, 24 polegadas, 600mm com conexão tipo gancho largo.

APLICAÇÕES

AGRALE: 13000 DE 2007 A 2011, 8500 CD DE 2003 A 2012, 8500 CE DE 2003 A 2012, 9200 DE 2003 A 2012.

MERCEDES BENZ: ACCELO 2003 EM DIANTE, ATRON DE 2012 A 2021, SÉRIE L 2001 EM DIANTE, SÉRIE LA 2001 EM DIANTE, SÉRIE LAK 2001 EM DIANTE, SÉRIE LB 2001 EM DIANTE, SÉRIE LK 2001 EM DIANTE, SÉRIE LS 2001 EM DIANTE.

VOLKSWAGEN: DELIVERY DE 2000 A 2017, TITAN TRACTOR DE 2000 A 2017, WORKER DE 2000 A 2017.





DNA24908

Palheta Automotiva DNA para Linha Pesada, 24 polegadas, 600mm com conexão parafuso P01 **(Acompanha parafuso de fixação)**.

APLICAÇÕES

AGRALE: 6000 DE 1992 A 2012, 7000DX DE 1992 A 2005, 7500TDX DE 1992 A 2005, 8500 TD DE 1997 A 2003, MA 7.5T DE 1992 A 2005.

MERCEDES BENZ: 1114 1988 EM DIANTE, 709 1988 EM DIANTE, 710 1988 EM DIANTE, 712C 1998 EM DIANTE, 912 1988 EM DIANTE, 914 1988 EM DIANTE, 914C 1998 EM DIANTE, ATRON CARA CHATA 2012 EM DIANTE, CARA CHATA DE 1988 A 2011, SÉRIE L DE 1988 A 2000.

SCANIA: SÉRIE 2 112 DE 1982 A 1991.

VOLKSWAGEN: CAMINHÕES DE 1992 A 1999.



DNA26900

Palheta Automotiva DNA para Linha Pesada, 26 polegadas, 660mm com conexão tipo gancho estreito.

APLICAÇÕES

FORD: CARGO 2011 EM DIANTE.

IVECO: HI WAY DE 2014 A 2022, S-WAY 2022 EM DIANTE, STRALIS 2011 EM DIANTE, TECTOR 2011 EM DIANTE.

MERCEDES BENZ: 1938 S 1998 EM DIANTE, 1944 S 1998 EM DIANTE, ATEGO DE 2004 A 2006, AXOR DE 2004 A 2006.

VOLVO: NH DE 1999 A 2006.



DNA26901

Palheta Automotiva DNA para Linha Pesada, 26 polegadas, 660mm com conexão tipo gancho largo.

APLICAÇÕES

IVECO: CAVALLINO DE 1998 A 2012, CURSOR DE 1998 A 2012, EUROARGO DE 2004 A 2012, FIRE DE 1998 A 2012, STAR DE 1998 A 2012, STRALIS DE 2004 A 2010, TECH DE 1998 A 2012, TECTOR DE 2004 A 2010, TRAKKER DE 2004 A 2011.

MERCEDES BENZ: ATEGO 2006 EM DIANTE, ATRON DE 2006 A 2011, AXOR 2006 EM DIANTE.

VOLVO: FH DE 1994 A 2014, FM10 DE 2000 A 2006, FM12 DE 2006 A 2019, FMX DE 2010 A 2019.



DNA26908

Palheta Automotiva DNA para Linha Pesada, 26 polegadas, 660mm com conexão parafuso P01 **(Acompanha parafuso de fixação)**.

APLICAÇÕES

FORD: CARGO ATÉ 2011.





DNA27901

Palheta Automotiva DNA para Linha Pesada, 27 polegadas, 685mm com conexão tipo gancho largo.

APLICAÇÕES

MAN: TGX 2011 EM DIANTE.

SCANIA: 114 DE 1998 A 2007, 124 DE 1998 A 2007, 164 DE 1998 A 2007, 94 DE 1998 A 2007, SÉRIE 4 P/G/T/R DE 1998 A 2007, SÉRIE 5 P/G/R DE 2007 A 2019.



DNA28406

Palheta Automotiva DNA para Linha Pesada, 28 polegadas, 711mm com conexão tipo gancho estreito, conector modelo similar ao original.

APLICAÇÕES

MERCEDES BENZ: ACTROS DE 2010 A 2021.



DNA28704

Palheta Automotiva DNA para Linha Pesada, 28 polegadas, 711mm **com esguicho e suporte**. Conexão similar original.

APLICAÇÕES

MERCEDES BENZ: ACTROS 2021 EM DIANTE.

NÚMERO ORIGINAL (OEM)

A0018207245



DNA28705

Palheta Automotiva DNA para Linha Pesada, 28 polegadas, 711mm **com esguicho e suporte**. Conexão tipo gancho largo, conector similar original.

APLICAÇÕES

SCANIA: NTG SÉRIE 6 2019 EM DIANTE, XT 2019 EM DIANTE.

NÚMERO ORIGINAL (OEM)

2753171



DNA28706

Palheta Automotiva DNA para Linha Pesada, 28 polegadas, 711mm **com esguicho e suporte**. Conexão tipo gancho largo.

APLICAÇÕES

SCANIA: SÉRIE 5 COM ESGUICHO DE 2007 A 2019.

VOLVO: FH NOVO 2015 EM DIANTE.

NÚMERO ORIGINAL (OEM)

82485683





DNA28901

Palheta Automotiva DNA para Linha Pesada, 28 polegadas, 711mm com conexão tipo gancho largo.

APLICAÇÕES

VOLKSWAGEN: METEOR 2020 EM DIANTE.



PALHETAS DNA LINHA

AGRÍCOLA ÔNIBUS





DNA24100

Palheta Automotiva DNA para Linha Pesada, 24 polegadas, 600mm com conexão parafuso P2 **(Acompanha parafuso de fixação)**.

APLICAÇÕES

CAIO: AMÉLIA 1984 EM DIANTE, PADRON VOLVO 1985 EM DIANTE, TROLER BUS RIBEIRÃO PRETO 1982 EM DIANTE.

MARCOPOLO: PARADISO DE 1982 A 1991, TORINO 1984 EM DIANTE, VIAGGIO DE 1982 A 1991.

MERCEDES BENZ: 364 1979 EM DIANTE.

MONTANA: PULVERIZADOR PARRUDA MA3027HS.

PLA: 125 J, PULVERIZADOR ORION 250.

STARA: IMPERADOR 2000.



PLA Stara



DNA28100

Palheta Automotiva DNA para Linha Pesada, 28 polegadas, 711mm com conexão parafuso P2 **(Acompanha parafuso de fixação)**.

APLICAÇÕES

BUSSCAR: EL BUS.

CAIO: ALPHA / ALPHA RODOVIÁRIO 1996 EM DIANTE, APACHE / PICOLO / PICOLINO DE 1998 A 2002, APACHE S22 2007 EM DIANTE, APACHE VIP 1988 EM DIANTE, ARITANA 1986 EM DIANTE, FORD MOBILE 1994 EM DIANTE, FOZ SUPER 2200, MICRO CAROLINA III/IV, MONDEGO ARTICULADO, SQUALO 1986 EM DIANTE, URBANO ALPHA BIPARTIDO 1995 EM DIANTE, VITÓRIA 1996 EM DIANTE.

CIFERAL: CURSOR 1993 EM DIANTE, GLS BUS 1993 EM DIANTE, PADRON PODIN 1992 EM DIANTE, PODIUM 1998 EM DIANTE.

COBRASMA: TROLEBUS 1986 EM DIANTE.

COMIL: CONDUTIERRE 1992 EM DIANTE, GALLEGIANTE / DOPPIO / VERSATILE 1996 EM DIANTE.

INCASE: CONDOTTIERE 1992 EM DIANTE.

JOTAVE: MICRO FREE WAY 1995 EM DIANTE, MIRAGE RODOVIÁRIO 1995 EM DIANTE, PRIMUS RODOVIÁRIO 1995 EM DIANTE, STILUS RODOVIÁRIO 1994 EM DIANTE.

MARCOPOLO: GM VAN CHEFROBUS 1983 EM DIANTE, PARADISO 1994 EM DIANTE, PARADISO EV, SÊNIOR 1982 EM DIANTE, VIAGGIO EV 1994 EM DIANTE, VOLARE 1998 EM DIANTE, VOLARE FLY 10 2020 EM DIANTE.

MASCARELLO: GRAN MICRO 2002 EM DIANTE, GRAN VIA 2004 EM DIANTE.

MERCEDES BENZ: 0370, 0371, 0400.

NEOBUS: THUNDER BOY / THUNDER WAY 1996 EM DIANTE.

PLA: H300L.

THAMCO: ÁGUIA 1988 EM DIANTE, DINAMUS URBANO 1994 EM DIANTE, FALCON 1988 EM DIANTE, GENESIS 1994 EM DIANTE, NEOBUS 1996 EM DIANTE, PARDON 1988 EM DIANTE, PEGASUS 1988 EM DIANTE, SCORPION 1988 EM DIANTE.

VOLARE: V6 1998 EM DIANTE, V8 1998 EM DIANTE.





DNA32100

Palheta Automotiva DNA para Linha Pesada Agrícola e Ônibus, 32 polegadas, 812,8 mm com conexão parafuso P2 (**Acompanha parafuso de fixação**).

APLICAÇÕES

BEPOBUS: NÀSCERE URBANO DE 2014 A 2021.

CAIO: APACHE S22 DE 2007 A 2011, APACHE VIP DE 2008 A 2021, Foz SUPER 2500 DE 2017 A 2021, MILLENNIUM IV DE 2016 A 2021, MONDEGO ARTICULADO DE 2016 A 2021.

JACTO: PULVERIZADOR UNIPOINT 3000 PLUS.

MARCOPOLO: G7 COLETIVO, IDEALE DE 2015 A 2021, PARADISO DE 2009 A 2011, TORINO DE 2017 A 2021.



DNA32101

Palheta Automotiva DNA para Linha Pesada Agrícola e Ônibus, 32 polegadas, 812,8 mm com conexão parafuso P3 (**Acompanha parafuso de fixação**).

APLICAÇÕES

BUSSCAR: JUM BUSS 350/380.

CATERPILLAR: PÁ CARREGADEIRAS 924H, PÁ CARREGADEIRAS 924K, PÁ CARREGADEIRAS 930K, PÁ CARREGADEIRAS 938K.

JACTO: PULVERIZADOR UNIPOINT 2030.

JOHN DEERE: COLHEITADEIRA 8700.

MARCOPOLO: G7 RODOVIA.

VOLVO: ESCAVADEIRAS EC220D, ESCAVADEIRAS EC240BCC, RETROESCAVADEIRA EC140.



DNA40101

Palheta Automotiva DNA para Linha Pesada Agrícola e Ônibus, 40 polegadas, 1016 mm com conexão parafuso P3 (**Acompanha parafuso de fixação**).

APLICAÇÕES

BUSSCAR: EL BUSS 340, VISTA BUSS 320/340, VISTA BUSS HI NORUEGA, VISTA BUSS JI/HO.

CASE: COLHEITADEIRAS 2388, COLHEITADEIRAS 2399, COLHEITADEIRAS 4130, COLHEITADEIRAS 5130, COLHEITADEIRAS 7130, COLHEITADEIRAS 7230, COLHEITADEIRAS 8230.

CATERPILLAR: ESCAVADEIRA M322D.

FENDT: IDEA 7T / 8T / 9T / 10T.

JOHN DEERE: COLHEITADEIRAS 1550, COLHEITADEIRAS S540, COLHEITADEIRAS S550, COLHEITADEIRAS S760.

MASSEY FERGUSON: COLHEITADEIRAS 32 ADVANCED, COLHEITADEIRAS 34 ADVANCED, COLHEITADEIRAS 4690, COLHEITADEIRAS 5690, COLHEITADEIRAS 6690, COLHEITADEIRAS 9790.

NEW HOLLAND: COLHEITADEIRAS RC 9060, COLHEITADEIRAS TC



CATÁLOGO DNA 2024

LINHA AGRÍCOLA/ÔNIBUS



DNA
AUTOMOTIVOS


5070/5090.

VALTRA: COLHEITADEIRAS BC6500, COLHEITADEIRAS BC7800.

NÚMERO ORIGINAL (OEM)

0008206445, 4058200545, 5001829211, 503141165, 5801798582,
80449723, 81264400049, 84007417, A0008206445, AL204404

LINHA DE
**BRAÇOS DE
LIMPADOR**





DNA5000

Braço limpador de para-brisa.

APLICAÇÕES

MERCEDES BENZ: ACTROS 2021 EM DIANTE.

NÚMERO ORIGINAL (OEM)

A9608201644



DNA5001

Braço limpador de para-brisa. **Lado Esquerdo**

APLICAÇÕES

SCANIA: NTG SÉRIE 6 2019 EM DIANTE, XT 2019 EM DIANTE.

NÚMERO ORIGINAL (OEM)

2617209



DNA5002

Braço limpador de para-brisa. **Lado Direito**

APLICAÇÕES

SCANIA: NTG SÉRIE 6 2019 EM DIANTE, XT 2019 EM DIANTE.

NÚMERO ORIGINAL (OEM)

2617207



DNA5003

Braço limpador de para-brisa.

APLICAÇÕES

VOLVO: FH NOVO 2015 EM DIANTE.

NÚMERO ORIGINAL (OEM)

82485664



DNA5004

Braço limpador de para-brisa.

APLICAÇÕES

MERCEDES BENZ: ATEGO 2006 EM DIANTE, AXOR 2006 EM DIANTE.

NÚMERO ORIGINAL (OEM)

95882000144



**DNA5005**

Braço limpador de para-brisa.

APLICAÇÕES**FORD:** CARGO ATÉ 2011.**NÚMERO ORIGINAL (OEM)**

XC4517B589AB

**DNA5006**

Braço limpador de para-brisa.

APLICAÇÕES**VOLVO:** FH DE 1994 A 2014, FM10 DE 2000 A 2006, FM12 DE 2006 A 2019, FMX DE 2010 A 2019.**NÚMERO ORIGINAL (OEM)**

8189632

**DNA5007**

Braço limpador de para-brisa.

APLICAÇÕES**SCANIA:** 114 DE 1998 A 2007, 124 DE 1998 A 2007, 164 DE 1998 A 2007, 94 DE 1998 A 2007, SÉRIE 4 P/G/T/R DE 1998 A 2007, SÉRIE 5 COM ESGUICHO DE 2007 A 2019, SÉRIE 5 P/G/R DE 2007 A 2019.**NÚMERO ORIGINAL (OEM)**

1380034, 1751403

**DNA5008**

Braço limpador de para-brisa.

APLICAÇÕES**VOLKSWAGEN:** DELIVERY DE 2000 A 2017, TITAN TRACTOR DE 2000 A 2017, WORKER DE 2000 A 2017.**NÚMERO ORIGINAL (OEM)**

2RG955409

**DNA5009**

Braço limpador de para-brisa.

APLICAÇÕES**VOLKSWAGEN:** CONSTELLATION DE 2006 A 2022.**NÚMERO ORIGINAL (OEM)**

2R2955409



**DNA5010**

Braço limpador de para-brisa.

APLICAÇÕES**VOLKSWAGEN:** DELIVERY 2018 EM DIANTE.**NÚMERO ORIGINAL (OEM)**

23B955409A

**DNA5011**

Braço limpador de para-brisa.

APLICAÇÕES**MERCEDES BENZ:** ATRON DE 2012 A 2021, SÉRIE L 2001 EM DIANTE, SÉRIE LA 2001 EM DIANTE, SÉRIE LAK 2001 EM DIANTE, SÉRIE LB 2001 EM DIANTE, SÉRIE LK 2001 EM DIANTE, SÉRIE LS 2001 EM DIANTE.**NÚMERO ORIGINAL (OEM)**

6948200144

**DNA5012**

Braço limpador de para-brisa.

APLICAÇÕES**MERCEDES BENZ:** 1938 S 1998 EM DIANTE, 1944 S 1998 EM DIANTE, ATEGO DE 2004 A 2006, AXOR DE 2004 A 2006.**DNA5013**

Braço limpador de para-brisa.

APLICAÇÕES**IVECO:** CAVALLINO DE 1998 A 2012, CURSOR DE 1998 A 2012, EUROCARGO DE 2004 A 2012, FIRE DE 1998 A 2012, STAR DE 1998 A 2012, STRALIS DE 2004 A 2010, TECH DE 1998 A 2012, TECTOR DE 2004 A 2010, TRAKKER DE 2004 A 2011.**NÚMERO ORIGINAL (OEM)**

500305927

**IVECO**

**DNA5014**

Braço limpador de para-brisa. LADO DIREITO

APLICAÇÕES**FORD:** CARGO 2011 EM DIANTE.**DNA5015**

Braço limpador de para-brisa. LADO ESQUERDO

APLICAÇÕES**FORD:** CARGO 2011 EM DIANTE.**DNA5016**

Braço limpador de para-brisa.

APLICAÇÕES**MERCEDES BENZ:** 1114 1988 EM DIANTE, 709 1988 EM DIANTE, 710 1988 EM DIANTE, 711 1988 EM DIANTE, 712C 1998 EM DIANTE, 912 1988 EM DIANTE, 914 1988 EM DIANTE, 914C 1998 EM DIANTE, ATRON CARA CHATA 2012 EM DIANTE, CARA CHATA DE 1988 A 2011, CARA CHATA 1988 EM DIANTE, SÉRIE L DE 1988 A 2000.**NÚMERO ORIGINAL (OEM)**

A6888247028

**DNA5017**

Braço limpador de para-brisa.

APLICAÇÕES**IVECO:** HI WAY DE 2014 A 2022, S-WAY 2022 EM DIANTE, STRALIS 2011 EM DIANTE, TECTOR 2011 EM DIANTE.**NÚMERO ORIGINAL (OEM)**

504287761



**DNA5018**

Braço limpador de para-brisa.

APLICAÇÕES**DAF:** XF 2013 EM DIANTE, XF105 2013 EM DIANTE.**NÚMERO ORIGINAL (OEM)**

1238778

**DNA5019**

Braço limpador de para-brisa. LADO ESQUERDO

APLICAÇÕES**VOLVO:** VM 2003 EM DIANTE.**NÚMERO ORIGINAL (OEM)**

20537657, 688022

**DNA5020**

Braço limpador de para-brisa. LADO DIREITO

APLICAÇÕES**VOLVO:** VM 2003 EM DIANTE.**NÚMERO ORIGINAL (OEM)**

20537658, 688023

**DNA5021**

Braço limpador de para-brisa.

APLICAÇÕES**VOLKSWAGEN:** CAMINHÕES DE 1992 A 1999.**NÚMERO ORIGINAL (OEM)**

TJG955409

**DNA5022**Braço limpador de para-brisa **Lado esquerdo****APLICAÇÕES****IVECO:** DAILY DE 2007 A 2020.**NÚMERO ORIGINAL (OEM)**

5801353939 Y





DNA5023

Braço limpador de para-brisa **Lado direito**

APLICAÇÕES

IVECO: DAILY DE 2007 A 2020.

NÚMERO ORIGINAL (OEM)

5801353939 X



IVECO



DNA5024

Braço limpador de para-brisa. LADO ESQUERDO.

APLICAÇÕES

MERCEDES BENZ: SPRINTER 2019 EM DIANTE.

NÚMERO ORIGINAL (OEM)

A9108203200



DNA5025

Braço limpador de para-brisa. LADO DIREITO.

APLICAÇÕES

MERCEDES BENZ: SPRINTER 2019 EM DIANTE.

NÚMERO ORIGINAL (OEM)

A9108203300



DNA5026

Braço limpador de para-brisa. LADO ESQUERDO.

APLICAÇÕES

MERCEDES BENZ: SPRINTER DE 1995 A 2012.

NÚMERO ORIGINAL (OEM)

A9018200044



DNA5027

Braço limpador de para-brisa. LADO DIREITO.

APLICAÇÕES

MERCEDES BENZ: SPRINTER DE 1995 A 2012.

NÚMERO ORIGINAL (OEM)

A9018200144





DNA5030

Braço limpador de para-brisa.

APLICAÇÕES

SCANIA: P 93H DE 1992 A 1997, SÉRIE 3 113 DE 1992 A 1997.

NÚMERO ORIGINAL (OEM)

1674341



DNA5031

Braço limpador de para-brisa.

APLICAÇÕES

MERCEDES BENZ: 1113 DE 1976 A 1988, 1519 DE 1976 A 1988.

NÚMERO ORIGINAL (OEM)

3448247428



DNA5037

Braço limpador de para-brisa.

APLICAÇÕES

MERCEDES BENZ: ACTROS DE 2010 A 2021.

NÚMERO ORIGINAL (OEM)

A9418200944



LINHA DE

ESGUICHOS DE LIMPADOR



**DNA7000**

Kit Esguicho Para-brisa Scania, Volvo, Mercedes-Benz (Brucutu)

APLICAÇÕES

MERCEDES BENZ: ACTROS 2021 EM DIANTE.

SCANIA: NTG SÉRIE 6 2019 EM DIANTE, SÉRIE 5 COM ESGUICHO DE 2007 A 2019, XT 2019 EM DIANTE.

VOLVO: FH NOVO 2015 EM DIANTE.

NÚMERO ORIGINAL (OEM)

1798490

**DNA7001**

Kit Esguicho Para-brisa Scania (Brucutu)

APLICAÇÕES

SCANIA: 114 DE 1998 A 2007, 124 DE 1998 A 2007, 164 DE 1998 A 2007, 94 DE 1998 A 2007, SÉRIE 4 P DE 1998 A 2007, SÉRIE 4 R DE 1998 A 2007, SÉRIE 4 T DE 1998 A 2007.

NÚMERO ORIGINAL (OEM)

1344404

**DNA7002**

Kit Esguicho Para-brisa Volkswagen e DAF (Brucutu)

APLICAÇÕES

DAF: CF 2013 EM DIANTE, XF 2013 EM DIANTE, XF105 2013 EM DIANTE.

VOLKSWAGEN: CONSTELLATION DE 2006 A 2022.

NÚMERO ORIGINAL (OEM)

2R0955985

**DNA7003**

Kit Esguicho Para-brisa Ford (Brucutu)

APLICAÇÕES

FORD: CARGO 2011 EM DIANTE, TRANSIT DE 2009 A 2014.

NÚMERO ORIGINAL (OEM)

4132664



**DNA7004**

Kit Esguicho Para-brisa Volkswagen e DAF (Brucutu)

APLICAÇÕES

VOLKSWAGEN: DELIVERY 2018 EM DIANTE.

VOLVO: NH DE 1999 A 2006.

**DNA7005**

Kit Esguicho Para-brisa Mercedes-Benz (Brucutu), Lado direito e lado esquerdo

APLICAÇÕES

MERCEDES BENZ: 1938 S 1998 EM DIANTE, 1944 S 1998 EM DIANTE, ATEGO 2006 EM DIANTE, ATEGO DE 2004 A 2006, AXOR DE 2004 A 2006, AXOR 2006 EM DIANTE.

NÚMERO ORIGINAL (OEM)

A0008603247, A0008603347

**DNA7006**

Kit Esguicho Para-brisa Ford, Scania e Mercedes-Benz (Brucutu)

APLICAÇÕES

FORD: CARGO ATÉ 2011.

IVECO: CAVALLINO DE 1998 A 2012, CURSOR DE 1998 A 2012, EUROCARGO DE 2004 A 2012, FIRE DE 1998 A 2012, STAR DE 1998 A 2012, STRALIS DE 2004 A 2010, TECH DE 1998 A 2012, TECTOR 2011 EM DIANTE, TECTOR DE 2004 A 2010, TRAKKER DE 2004 A 2011.

MERCEDES BENZ: ATRON DE 2012 A 2021, ATRON DE 2006 A 2011, SÉRIE L 2001 EM DIANTE, SÉRIE LA 2001 EM DIANTE, SÉRIE LAK 2001 EM DIANTE, SÉRIE LB 2001 EM DIANTE, SÉRIE LK 2001 EM DIANTE, SÉRIE LS 2001 EM DIANTE.

SCANIA: SÉRIE 4 P/G/T/R DE 1998 A 2007, SÉRIE 5 P/G/R DE 2007 A 2019.

VOLKSWAGEN: DELIVERY DE 2000 A 2017, TITAN TRACTOR DE 2000 A 2017, WORKER DE 2000 A 2017.

NÚMERO ORIGINAL (OEM)

4132664, 93193665



DNA7007

Kit Esguicho Para-brisa Mercedes-Benz (Brucutu), com 2 saídas.

APLICAÇÕES

MERCEDES BENZ: 1113 DE 1976 A 1988, 1519 DE 1976 A 1988, 608 DE 1975 A 1988, 708 DE 1975 A 1988, SÉRIE L DE 1975 A 1988.

NÚMERO ORIGINAL (OEM)

MBB 344.869.72.47

**DNA7008**

Kit Esguicho Para-brisa Mercedes-Benz (Brucutu), com 1 saída.

APLICAÇÕES

MERCEDES BENZ: 1113 DE 1976 A 1988, 1519 DE 1976 A 1988, 608 DE 1975 A 1988, 708 DE 1975 A 1988, SÉRIE L DE 1975 A 1988.

NÚMERO ORIGINAL (OEM)

MBB 331.869.70.47

**DNA7009**

Kit Esguicho Para-brisa Scania (Brucutu).

APLICAÇÕES

SCANIA: SÉRIE 2 112 DE 1982 A 1991, SÉRIE 3 113 DE 1992 A 1997.

NÚMERO ORIGINAL (OEM)

300792

**DNA7010**

Kit Esguicho Para-brisa Volvo e Man (Brucutu)

APLICAÇÕES

MAN: TGX 2011 EM DIANTE.

MERCEDES BENZ: ACCELO 2003 EM DIANTE, SÉRIE LS 2009 EM DIANTE.

VOLKSWAGEN: METEOR 2020 EM DIANTE.

VOLVO: FH DE 1994 A 2014, FM10 DE 2000 A 2006, FM12 DE 2006 A 2019, FMX DE 2010 A 2019.

NÚMERO ORIGINAL (OEM)

MERCEDES-BENZ - A0008603447, VOLVO - 1606839



DNA7011



Tubo conexão esguicho de para-brisa (11,4cm de comprimento), VOLVO.

APLICAÇÕES

VOLVO: FH DE 2004 A 2015.

NÚMERO ORIGINAL (OEM)

8189388



DNA7012



Tubo conexão esguicho de para-brisa (13,8cm de comprimento), VOLVO.

APLICAÇÕES

VOLVO: FH 2016 EM DIANTE.



DNA7013



Kit Esguicho Para-brisa MERCEDEZ-BENZ, VW (Brucutu)

APLICAÇÕES

MERCEDES BENZ: 0370, 0371, 0374 1983 EM DIANTE, 0400, 1114 1988 EM DIANTE, 709 1988 EM DIANTE, 710 1988 EM DIANTE, 711 1988 EM DIANTE, 712 1998 EM DIANTE, 712C 1998 EM DIANTE, 912 1988 EM DIANTE, 914 1988 EM DIANTE, 914C 1998 EM DIANTE.

VOLKSWAGEN: BRASÍLIA, FUSCA, VARIANT.

NÚMERO ORIGINAL (OEM)

1119559931, 3448690047



DNA7014



Kit Esguicho Terminal de conexão Para-brisa Volvo FH

APLICAÇÕES

VOLVO: FH 2003 EM DIANTE.

NÚMERO ORIGINAL (OEM)

8141836



DNA7015

Kit Esguicho Para-brisa Iveco e Mercedes-Benz

APLICAÇÕES**IVECO:** HI WAY DE 2014 A 2022, S-WAY 2022 EM DIANTE, STRALIS 2011 EM DIANTE, TECTOR 2011 EM DIANTE.**MERCEDES BENZ:** ACTROS DE 2010 A 2021.**NÚMERO ORIGINAL (OEM)**

A0008602347

**DNA7100**

Kit Esguicho Para-brisa Volkswagen (Brucutu)

APLICAÇÕES**VOLKSWAGEN:** BORA, CROSSFOX, FOX, GOL G3 2000 EM DIANTE, GOL G4 2000 EM DIANTE, GOL G5 2000 EM DIANTE, GOL G6 2000 EM DIANTE, GOL G7 2000 EM DIANTE, GOLF DE 2000 A 2014, NEW BEETLE, PARATI G3 2000 EM DIANTE, PARATI G4 2000 EM DIANTE, PASSAT DE 1998 A 2005, POLO DE 2003 A 2015, POLO SEDAN DE 2003 A 2015, SAVEIRO G3 2000 EM DIANTE, SAVEIRO G4 2000 EM DIANTE, SAVEIRO G5 2000 EM DIANTE, SAVEIRO G6 2000 EM DIANTE, SAVEIRO G7 2000 EM DIANTE, SPACEFOX, UP, VOYAGE G3 2000 EM DIANTE, VOYAGE G4 2000 EM DIANTE, VOYAGE G5 2000 EM DIANTE, VOYAGE G6 2000 EM DIANTE, VOYAGE G7 2000 EM DIANTE.**NÚMERO ORIGINAL (OEM)**

5Z0955985, 6E0955985A

**DNA7101**

Kit Esguicho Para-brisa Volkswagen (Brucutu)

APLICAÇÕES**VOLKSWAGEN:** AMAROK, GOLF 2015 EM DIANTE, JETTA, NIVUS, PASSAT 2006 EM DIANTE, POLO 2016 EM DIANTE, T-CROSS, TAOS, TIGUAN, TOUAREG, VIRTUS.**NÚMERO ORIGINAL (OEM)**

5M0955985C9B9, 5Z0955985, 6E0955985A

**DNA7102**

Kit Esguicho Para-brisa GM (Brucutu)

APLICAÇÕES**CHEVROLET:** AGILE, COBALT, MONTANA 2011 EM DIANTE, ONIX DE 2013 A 2019, PRISMA 2013 EM DIANTE, S10 2012 EM DIANTE, SPIN, TRACKER 2020 EM DIANTE, TRAILBLAZER 2012 EM DIANTE.**NÚMERO ORIGINAL (OEM)**

15173510, 20820073, 26221736



**DNA7103**

Kit Esguicho Para-brisa GM (Brucutu)

APLICAÇÕES**CHEVROLET:** CELTA, PRISMA DE 2007 A 2012.**DNA7104**

Kit Esguicho Para-brisa GM (Brucutu)

APLICAÇÕES**CHEVROLET:** CRUZE DE 2012 A 2016.**NÚMERO ORIGINAL (OEM)**

95979017

**DNA7105**

Kit Esguicho Para-brisa GM (Brucutu)

APLICAÇÕES**CHEVROLET:** CLASSIC DE 1994 A 2013, CORSA, OMEGA SUPREMA, VECTRA DE 1996 A 2005.**NÚMERO ORIGINAL (OEM)**

90356178

**DNA7106**

Kit Esguicho Para-brisa GM (Brucutu)

APLICAÇÕES**CHEVROLET:** ASTRA DE 2009 A 2011, CORSA NOVO HATCH DE 2002 A 2012, CORSA NOVO SEDAN DE 2002 A 2012, MONTANA DE 2004 A 2011, VECTRA DE 2006 A 2012.**NÚMERO ORIGINAL (OEM)**

13118143, 13118144

**DNA7107**

Kit Esguicho Para-brisa GM (Brucutu)

APLICAÇÕES**CHEVROLET:** MERIVA.**NÚMERO ORIGINAL (OEM)**

93397661



**DNA7108**

Kit Esguicho Para-brisa GM (Brucutu)

APLICAÇÕES**CHEVROLET:** TRACKER DE 2014 A 2019.**DNA7109**

Kit Esguicho Para-brisa GM (Brucutu)

APLICAÇÕES**CHEVROLET:** IPANEMA, KADETT, MONZA.**NÚMERO ORIGINAL (OEM)**

93269438

**DNA7110**

Kit Esguicho Para-brisa Ford (Brucutu)

APLICAÇÕES**CHEVROLET:** MALIBU DE 2010 A 2013.**FORD:** ECOSPORT 2013 EM DIANTE.**NÚMERO ORIGINAL (OEM)**

15247800, CN1517666AB

**DNA7111**

Kit Esguicho Para-brisa Ford (Brucutu)

APLICAÇÕES**FORD:** ECOSPORT DE 2002 A 2012, FIESTA DE 2002 A 2012.**NÚMERO ORIGINAL (OEM)**

2S6517666AA

**DNA7112**

Kit Esguicho Para-brisa Ford (Brucutu)

APLICAÇÕES**FORD:** NEW FIESTA 2011 EM DIANTE.**NÚMERO ORIGINAL (OEM)**

BE8Z17603A



**DNA7113**

Kit Esguicho Para-brisa Ford (Brucutu)

APLICAÇÕES**FORD:** COURIER, FIESTA DE 1996 A 2006.**NÚMERO ORIGINAL (OEM)**

96FG17666AA

**DNA7114**

Kit Esguicho Para-brisa Ford (Brucutu)

APLICAÇÕES**FORD:** FOCUS DE 2000 A 2008.**NÚMERO ORIGINAL (OEM)**

XS4117666AC

**DNA7115**

Kit Esguicho Para-brisa Ford (Brucutu)

APLICAÇÕES**FORD:** FOCUS 2009 EM DIANTE.**NÚMERO ORIGINAL (OEM)**

4M5117666AD

**DNA7116**

Kit Esguicho Para-brisa Ford (Brucutu)

APLICAÇÕES**FORD:** RANGER DE 1995 A 2008.**NÚMERO ORIGINAL (OEM)**

F77Z17603BA

**DNA7117**

Kit Esguicho Para-brisa Ford (Brucutu)

APLICAÇÕES**FORD:** RANGER DE 2009 A 2012.**NÚMERO ORIGINAL (OEM)**

3W7Z17603AA





DNA7118

Kit Esguicho Para-brisa Ford (Brucutu)

APLICAÇÕES

FORD: RANGER DE 2013 A 2017.

NÚMERO ORIGINAL (OEM)

AB3917666AA



DNA7119

Kit Esguicho Para-brisa Ford (Brucutu)

APLICAÇÕES

FORD: KA DE 1997 A 2013.

NÚMERO ORIGINAL (OEM)

97KG17666AF



DNA7120

Kit Esguicho Para-brisa Ford (Brucutu)

APLICAÇÕES

FORD: KA 2014 EM DIANTE.

NÚMERO ORIGINAL (OEM)

E3B517666AC



DNA7121

Kit Esguicho Para-brisa Ford (Brucutu)

APLICAÇÕES

FORD: FUSION DE 2006 A 2012.

NÚMERO ORIGINAL (OEM)

8E5Z17603A



DNA7122

Kit Esguicho Para-brisa Ford (Brucutu)

APLICAÇÕES

FORD: FUSION 2013 EM DIANTE.

NÚMERO ORIGINAL (OEM)

DS7Z17603A



**DNA7123**

Esguicho Para-brisa Ford - TRASEIRO (Brucutu) UNITÁRIO

APLICAÇÕES**FORD:** FIESTA DE 2002 A 2014, KA DE 2008 A 2013.**NÚMERO ORIGINAL (OEM)**

2S6517B650AA

**DNA7124**

Esguicho Para-brisa Dianteiro FIAT (Brucutu) UNITÁRIO

APLICAÇÕES**FIAT:** ELBA, FIORINO ATÉ 2013, PRÊMIO DUNA, UNO MILLE ATÉ 2013.**DNA7125**

Kit Esguicho Para-brisa FIAT, CITRÖEN E PEUGEOT(Brucutu)

APLICAÇÕES**CITRÖEN:** JUMPER 2018 EM DIANTE.**FIAT:** DOBLÒ DE 2010 A 2021, DUCATO 2018 EM DIANTE, PALIO DE 1996 A 2007, PALIO WEEKEND DE 1996 A 2007, SIENA DE 1996 A 2007, STRADA DE 1996 A 2007.**PEUGEOT:** BOXER 2018 EM DIANTE.**NÚMERO ORIGINAL (OEM)**

46779562

**DNA7126**

Kit Esguicho Para-brisa FIAT, CITRÖEN E PEUGEOT(Brucutu)

APLICAÇÕES**CITRÖEN:** JUMPER DE 2006 A 2017.**FIAT:** BRAVA DE 2000 A 2003, DOBLÒ DE 2002 A 2009, DUCATO DE 2006 A 2017, FIORINO DE 2011 A 2021, IDEA DE 2006 A 2016, MAREA DE 1999 A 2007, MAREA WEEKEND DE 1999 A 2007, MOBI 2017 EM DIANTE, PALIO DE 2007 A 2011, PALIO WEEKEND DE 2007 A 2011, PUNTO DE 2008 A 2017, SIENA DE 2004 A 2017, STILO DE 2003 A 2011, STRADA 2007 EM DIANTE, UNO VIVACE DE 2011 A 2021.**PEUGEOT:** BOXER DE 2006 A 2017.**NÚMERO ORIGINAL (OEM)**

735277664





DNA7127

Kit Esguicho Para-brisa FIAT (Brucutu)

APLICAÇÕES

FIAT: ARGO, CRONOS, FASTBACK, PULSE.



DNA7128

Esguicho Para-brisa Traseiro FIAT (Brucutu) UNITÁRIO

APLICAÇÕES

FIAT: DOBLÒ DE 2002 A 2021, IDEA DE 2006 A 2016, PALIO 2012 EM DIANTE, UNO MILLE ATÉ 2013.



DNA7129

Esguicho Para-brisa Traseiro FIAT (Brucutu) UNITÁRIO

APLICAÇÕES

FIAT: PALIO DE 1996 A 2012, PALIO WEEKEND DE 1996 A 2008, STILO DE 2003 A 2011.



DNA7130

Kit Esguicho Para-brisa Volkswagen (Brucutu)

APLICAÇÕES

VOLKSWAGEN: GOL G1 DE 1983 A 1999, GOL G2 DE 1983 A 1999, PARATI G1 DE 1983 A 1999, PARATI G2 DE 1983 A 1999, SAVEIRO G1 DE 1983 A 1999, SAVEIRO G2 DE 1983 A 1999, VOYAGE DE 1987 A 2001.

NÚMERO ORIGINAL (OEM)

3059559851



DNA7131

Kit Esguicho Para-brisa FIAT (Brucutu)

APLICAÇÕES

FIAT: GRAND SIENA 2012 EM DIANTE, LINEA DE 2015 A 2016, PALIO 2012 EM DIANTE, PALIO WEEKEND 2012 EM DIANTE.

NÚMERO ORIGINAL (OEM)

51880019



**DNA7132**

Kit Esguicho Para-brisa CHRYSLER, DODGE, FIAT, JEEP (Brucutu)

APLICAÇÕES

CHRYSLER: 300C, PT CRUISER, TOWN & COUNTRY.

DODGE: JOURNEY, RAM 1500, RAM 2500, RAM 3500.

FIAT: FREEMONT, TORO.

JEEP: COMPASS 2021 EM DIANTE.

**DNA7133**

Kit Esguicho Para-brisa FIAT, CITRÖEN E PEUGEOT (Brucutu)

APLICAÇÕES

CITRÖEN: JUMPY.

FIAT: SCUDO 2022 EM DIANTE.

PEUGEOT: EXPERT.

**DNA7134**

Kit Esguicho Para-brisa PEUGEOT (Brucutu)

APLICAÇÕES

PEUGEOT: 206, 207, 407, HOGGAR.

NÚMERO ORIGINAL (OEM)

6438J2 / 6438AV

**DNA7135**

Kit Esguicho Para-brisa CITRÖEN, PEUGEOUT (Brucutu)

APLICAÇÕES

CITRÖEN: AIRCROSS, C3, C3 PICASSO, C4, XSARA.

PEUGEOT: 2008 ATÉ 2020, 208, 3008 ATÉ 2016, 307, 308, 408.

NÚMERO ORIGINAL (OEM)

6438V8



**DNA7136**

Kit Esguicho Para-brisa RENAULT (Brucutu)

APLICAÇÕES**RENAULT:** DUSTER ATÉ 2013, LOGAN ATÉ 2013, MEGANE ATÉ 2002, SANDERO ATÉ 2013, SCENIC ATÉ 2001.**NÚMERO ORIGINAL (OEM)**

7700846456

**DNA7137**

Kit Esguicho Para-brisa RENAULT (Brucutu)

APLICAÇÕES**RENAULT:** DUSTER 2014 EM DIANTE, LOGAN 2014 EM DIANTE, OROCH 2014 EM DIANTE, SANDERO 2014 EM DIANTE.**DNA7138**

Kit Esguicho Para-brisa RENAULT (Brucutu)

APLICAÇÕES**RENAULT:** FLUENCE, LAGUNA, MEGANE 2002 EM DIANTE, SCENIC 2002 EM DIANTE.**NÚMERO ORIGINAL (OEM)**

8200082347

**DNA7139**

Kit Esguicho Para-brisa RENAULT (Brucutu)

APLICAÇÕES**RENAULT:** MASTER 2014 EM DIANTE.**DNA7140**Esguicho **Traseiro** Para-brisa Renault (Brucutu)**APLICAÇÕES****RENAULT:** DUSTER ATÉ 2016, SANDERO ATÉ 2014, SCENIC.**NÚMERO ORIGINAL (OEM)**

7700846317



**DNA7141**

Esguicho Para-brisa Traseiro RENAULT e CITRÖEN (Brucutu) UNITÁRIO

APLICAÇÕES**CITRÖEN:** XSARA.**RENAULT:** KWID, SANDERO 2015 EM DIANTE.**NÚMERO ORIGINAL (OEM)**

28970101R4

**DNA7142**

Kit Esguicho Para-brisa CITRÖEN (Brucutu)

APLICAÇÕES**CITRÖEN:** XSARA.**DNA7143**

Kit Esguicho Para-brisa RENAULT (Brucutu)

APLICAÇÕES**RENAULT:** CLIO 2000 EM DIANTE, SYMBOL 2008 EM DIANTE.**NÚMERO ORIGINAL (OEM)**

7700413545

**DNA7144**

Kit Esguicho Para-brisa RENAULT (Brucutu)

APLICAÇÕES**RENAULT:** KWID 2016 EM DIANTE.**NÚMERO ORIGINAL (OEM)**

289306561R

**DNA7145**

Kit Esguicho Para-brisa MERCEDES-BENZ (Brucutu)

APLICAÇÕES**MERCEDES BENZ:** SPRINTER DE 2013 A 2018.

DNA7146

Kit Esguicho Para-brisa Ford (Brucutu)

APLICAÇÕES

FORD: EDGE 2016 EM DIANTE, RANGER 2018 EM DIANTE.

NÚMERO ORIGINAL (OEM)

FT4Z17603

**DNA7147**

Kit Esguicho Para-brisa Honda (Brucutu)

APLICAÇÕES

HONDA: CIVIC DE 2007 A 2011, CR-V DE 2003 A 2012.

NÚMERO ORIGINAL (OEM)

76815SNAA01

**DNA7148**

Kit Esguicho Para-brisa HONDA (Brucutu)

APLICAÇÕES

HONDA: ACCORD DE 2010 A 2016, CIVIC DE 2017 A 2021, CR-V DE 2013 A 2016, HRV DE 2016 A 2021.

NÚMERO ORIGINAL (OEM)

76810T7A003

**DNA7149**

Kit Esguicho Para-brisa HONDA (Brucutu)

APLICAÇÕES

HONDA: FIT DE 2015 A 2021.

NÚMERO ORIGINAL (OEM)

76810T5NM01



DNA7150



Kit Esguicho Para-brisa HONDA (Brucutu)

APLICAÇÕES

HONDA: CITY DE 2008 A 2014.

NÚMERO ORIGINAL (OEM)

76810-TM0-T01



DNA7151

Kit Esguicho Para-brisa HONDA (Brucutu)

APLICAÇÕES

HONDA: CIVIC DE 2012 A 2016.



DNA7152

Kit Esguicho Para-brisa HONDA (Brucutu)

APLICAÇÕES

HONDA: FIT DE 2009 A 2014.



DNA7153

Kit Esguicho Para-brisa HONDA (Brucutu)

APLICAÇÕES

HONDA: CITY DE 2015 A 2021.



DNA7154



Kit Esguicho Para-brisa JEEP (Brucutu)

APLICAÇÕES

JEEP: RENEGADE 2014 EM DIANTE.

NÚMERO ORIGINAL (OEM)

68256068AA / 51973034



DNA7155

Kit Esguicho Para-brisa HYUNDAI, KIA (Brucutu)

APLICAÇÕES**HYUNDAI:** ELANTRA DE 2011 A 2016, I30 DE 2008 A 2012.**KIA MOTORS:** CADENZA DE 2013 A 2015.**NÚMERO ORIGINAL (OEM)**

986302L100

**DNA7156**

Kit Esguicho Para-brisa HYUNDAI, JEEP, KIA (Brucutu)

APLICAÇÕES**HYUNDAI:** AZERA DE 2011 A 2016, CRETA DE 2016 A 2020, ELANTRA 2017 EM DIANTE, HB20 2019 EM DIANTE, I30 DE 2013 A 2015, IX35, SANTA FÉ DE 2012 A 2018, TUCSON 2017 EM DIANTE.**JEEP:** COMPASS DE 2015 A 2020.**KIA MOTORS:** CARENS 2006 EM DIANTE, OPTIMA 2011 EM DIANTE, SORENTO DE 2010 A 2014, SOUL 2010 EM DIANTE, SPORTAGE DE 2015 A 2022.**NÚMERO ORIGINAL (OEM)**

986301R100, 986302K100, 986303J000

**DNA7157**

Kit Esguicho Para-brisa HYUNDAI E KIA (Brucutu)

APLICAÇÕES**HYUNDAI:** HB20 DE 2012 A 2019, VELOSTER.**KIA MOTORS:** RIO.**NÚMERO ORIGINAL (OEM)**

986301R000, 986301R900, 986303X000

**DNA**
AUTOMOTIVOS**EM BREVE****DNA7158**

Kit Esguicho Para-brisa HYUNDAI, KIA (Brucutu)

APLICAÇÕES**HYUNDAI:** TUCSON ATÉ 2016.**KIA MOTORS:** SPORTAGE DE 2005 A 2010.**NÚMERO ORIGINAL (OEM)**

986303E500



**DNA7159**

Kit Esguicho Para-brisa HYUNDAI (Brucutu)

APLICAÇÕES

HYUNDAI: CRETA 2021 EM DIANTE.

NÚMERO ORIGINAL (OEM)

98630G3000

**DNA7160**

Kit Esguicho Para-brisa HYUNDAI, KIA (Brucutu)

APLICAÇÕES

HYUNDAI: SONATA DE 2009 A 2014.

KIA MOTORS: CERATO DE 2008 A 2013.

NÚMERO ORIGINAL (OEM)

986303S000

**DNA7161**

Esguicho Para-brisa Toyota (Brucutu) UNITÁRIO DIANTEIRO

APLICAÇÕES

TOYOTA: ETIOS 2012 EM DIANTE.

NÚMERO ORIGINAL (OEM)

85381-0D130

**DNA7162**

Kit Esguicho Para-brisa TOYOTA (Brucutu)

APLICAÇÕES

TOYOTA: CAMRY DE 2003 A 2006, COROLLA DE 2003 A 2008, COROLLA FIELDER DE 2003 A 2008, HILUX DE 2004 A 2015, HILUX SW4 DE 2004 A 2015.

NÚMERO ORIGINAL (OEM)

8538 144010



DNA7163

Kit Esguicho Para-brisa TOYOTA (Brucutu)

APLICAÇÕES

TOYOTA: CAMRY DE 2007 A 2016, COROLLA DE 2009 A 2023, COROLLA CROSS 2022 EM DIANTE, HILUX DE 2016 A 2023, HILUX SW4 DE 2016 A 2023, PRIUS 2015 EM DIANTE, RAV 4 2006 EM DIANTE, YARIS 2018 EM DIANTE.

NÚMERO ORIGINAL (OEM)

85381-12300



DNA7164

Kit Esguicho Para-brisa KIA (Brucutu)

APLICAÇÕES

KIA MOTORS: BONGO.

NÚMERO ORIGINAL (OEM)

OK60A67525



DNA7165

Kit Esguicho Para-brisa KIA (Brucutu)

APLICAÇÕES

KIA MOTORS: HR DE 2005 A 2021.

NÚMERO ORIGINAL (OEM)

UNI-MSF-111



DNA7166

Kit Esguicho Para-brisa MITSUBISHI (Brucutu)

APLICAÇÕES

MITSUBISHI: ASX DE 2008 A 2016, L200 SPORT OUTDOOR DE 2008 A 2011, L200 TRITON DE 2008 A 2017, LANCER DE 2007 A 2017, OUTLANDER DE 2007 A 2013, PAJERO FULL DE 2000 A 2007, PAJERO SPORT DE 1997 A 2017, TR4 DE 2002 A 2015.

NÚMERO ORIGINAL (OEM)

8265A335, 8265A336





DNA7167

Kit Esguicho Para-brisa MITSUBISHI (Brucutu)

APLICAÇÕES

MITSUBISHI: L200 TRITON SPORT DE 2018 A 2022, PAJERO DAKAR DE 2008 A 2018, PAJERO FULL DE 2007 A 2020, PAJERO SPORT 2019 EM DIANTE.

NÚMERO ORIGINAL (OEM)

8265A739, 8265A740



DNA7177

Kit Esguicho Para-brisa TRASEIRO AUDI / Volkswagen (Brucutu) - DNA7177

APLICAÇÕES

AUDI: A3 HATCH DE 1996 A 2006.

VOLKSWAGEN: FOX DE 2004 A 2014, GOL 2006 EM DIANTE, GOLF DE 2000 A 2014, JETTA VARIANT DE 2008 A 2014, PARATI DE 2003 A 2013, PASSAT VARIANT DE 1998 A 2016, POLO DE 2003 A 2015, SPACEFOX 2006 EM DIANTE, TIGUAN DE 2009 A 2017.

NÚMERO ORIGINAL (OEM)

3B9955985A



DNA7182

Kit Esguicho Para-brisa CHEVROLET - GM (Brucutu)

APLICAÇÕES

CHEVROLET: ONIX 2022 EM DIANTE, TRACKER 2020 EM DIANTE.

NÚMERO ORIGINAL (OEM)

26212547, 26221736



DNA7183

Kit Esguicho Para-brisa CHEVROLET - GM (Brucutu)

APLICAÇÕES

CHEVROLET: CAPTIVA.

NÚMERO ORIGINAL (OEM)

96673371





DNA7500

Conexão T da mangueira do esguicho limpador - DNA7500



DNA7501

Conexão Y da mangueira do esguicho limpador - DNA7501



DNA7502

Conexão I da mangueira do esguicho limpador - DNA7502



DNA7503

Válvula Mangueira do Esguicho Toyota Corolla 2014 A 2019 - oem
8537602490

APLICAÇÕES

TOYOTA: COROLLA DE 2014 A 2019.

NÚMERO ORIGINAL (OEM)

8537602490



DNA7504

DNA7504 - COTOVELO DO ESGUICHO LIMPADOR PARA-BRISA - OEM:
1J0955665C

NÚMERO ORIGINAL (OEM)

1J0955665C



LINHA DNA

CHAVES E INTERRUPTORES



**DNA4400**

Chave de uso geral, corrente 150A (1000AH de Pico). VOLVO

NÚMERO ORIGINAL (OEM)

21243844

**DNA4401**

Chave de uso geral, corrente 150A (1000AH de Pico).

NÚMERO ORIGINAL (OEM)

0005452508, 0005458408, 0122443, 03431319, 03431319, 06070908, 240315, 3845457108, 3987034, 606025408, 606025477, 8122114, 8122114, 81255067000, 81255067002, 8151943, 90816160511, Case P641221E, CH7656, DAF 122443, Fendt 655690102, Fiat 03431319 8122114, Ford VIC4414526A, Iveco 046975, John Deere AL68661, KHD 5166800338, Liebherr 6060254, MAN 81255067001, Massey Ferguson 3613598M91, Mercedes-Benz 3845457008, Neoplan 150631200, Renault / Renault Trucks 7701010041, Scania 621730, Setra 7341101000, Volvo 1587698, VW / Audi KDWHL09520

**DNA4402**

Chave de ignição para adaptações com 4 terminais, acompanha 2 chaves. Aplicação Universal.

NÚMERO ORIGINAL (OEM)

906.1029

**DNA4403**

Chave de uso geral, corrente 80A (500AH de Pico).

NÚMERO ORIGINAL (OEM)

DAF 1359969, JOHN DEERE AZ39127, Mack 43818718, Mercedes-Benz 0005450636, Terex 6108059M91, VOLVO 13165683





DNA4404

Chave Comutadora de uso geral, corrente 175A (1000AH de Pico).

NÚMERO ORIGINAL (OEM)

CATERPILLAR 2Y-8441, CATERPILLAR 3302713, CATERPILLAR 5Y-0030, CATERPILLAR 6105925, CATERPILLAR 7H-7290, CATERPILLAR 7N-0718, CATERPILLAR 7N-0719



DNA4405

Chave Comutadora de uso geral, corrente 250A (2000AH de Pico). Ford e Iveco .

NÚMERO ORIGINAL (OEM)

FORD 8C4614526AA, IVECO 4822229



DNA4406

Chave de uso geral, 3 terminais, corrente 250A (2000AH de Pico). Ford e Iveco

APLICAÇÕES

IVECO: EUROARGO, EUROTCH, STRALIS, TRAKKER.

NÚMERO ORIGINAL (OEM)

5801784014, 99458665, 99463888



IVECO



DNA4407

Interruptor Universal, 1 Puxada com 2 terminais



DNA4408

Interruptor Universal Longo, 1 Puxada com 2 terminais





DNA4409

Chave de Uso Geral 2 Posições



DNA4410

Chave de Uso Geral 3 Posições



DNA4459

Chave de partida 6 terminais, acompanha 2 chaves. Aplicação Massey Ferguson. Amperagem máxima: 50A

APLICAÇÕES

MASSEY FERGUSON: TODOS 1992 EM DIANTE.

NÚMERO ORIGINAL (OEM)

314008M91



DNA4460

Chave de Ignição 3 Terminais - Allis, Valmet e Valtra

APLICAÇÕES

ALLIS: TODOS.

VALMET: TODOS.

VALTRA: TODOS.

NÚMERO ORIGINAL (OEM)

179722



LINHA DNA

VÁLVULA SOLENÓIDE



**DNA3000**

Válvula solenóide **bivolt** para buzinas, com 2 conectores. Aplicação em buzinas a ar, pressão máxima 60 PSI, 4,5 BAR.

**DNA3001**

Válvula elétrica **12 volts** para acionamento à ar. 3,0A Pressão 1 a 10BAR

**DNA3002**


Válvula elétrica **24 volts** para acionamento à ar. 1,7A Pressão 1 a 10BAR

**DNA3012**

Válvula solenoide **12 volts** para buzinas e suspensão a ar. Rosca de 1/2 polegadas. Pressão: MIN. 0KG/cm²~MAX. 10KG/cm²

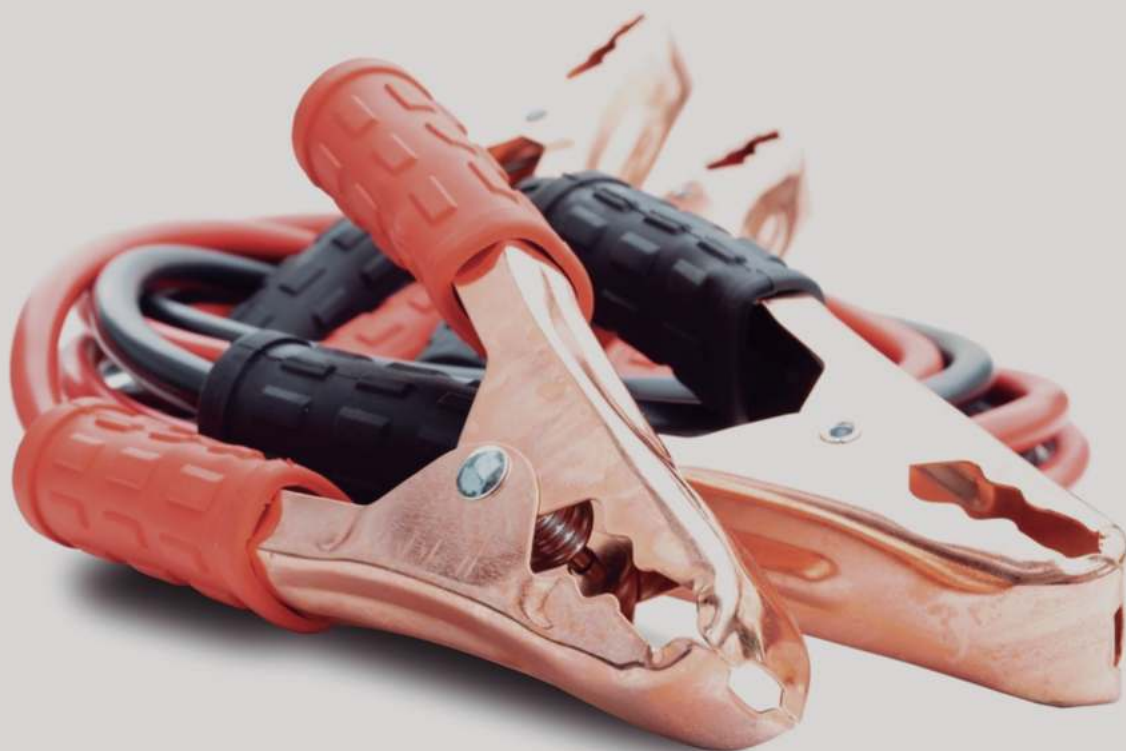
**DNA3024**

Válvula solenoide **24 volts** para buzinas e suspensão a ar. Rosca de 1/2 polegadas. Pressão: MIN. 0KG/cm²~MAX. 10KG/cm²



LINHA DNA

CABOS DE TRANSFERÊNCIA E ILUMINAÇÃO





DNA200A

Cabo de transferência 200 amperes. 2,5m de comprimento e bitola de 8mm. Ideal para veículos de porte leve



DNA400A

Cabo de transferência 400 amperes. 5m de comprimento e bitola de 9mm. Ideal para SUV e caminhonetes



DNA600A

Cabo de transferência 600 amperes. 5m de comprimento e bitola de 10mm. Especial para linha pesada



DNA642

Kit com 2 Garras para Cabo de Transferência



DNA8050

Iluminação Interna LED, 72 LEDS, 30cm BIVOLT



PALHETAS DNA

TIPOS DE CONEXÃO



LINHA UNIVERSAL & LINHA FLAT



BAIONETA



GANCHO

LINHA ESPECÍFICA



C1

DIMENSÃO INTERNA
19MM



C2



C3



C4



C5

DIMENSÃO INTERNA
16MM



C6



C7



C8



C9

LINHA TRASEIRA



T01



T02



T03



T04



T05



T06



T07

LINHA PESADA



012 ESPECÍFICA



341 BAIONETA



406 GANCHO ESTREITO
8,5 MILÍMETROS



606 GANCHO ESTREITO



607 GANCHO ESTREITO



704 ESPECÍFICA
Conector similar original, com esguicho e suporte



705 GANCHO LARGO
Conector similar original, com esguicho e suporte



706 GANCHO LARGO
Conector similar original, com esguicho e suporte



900 GANCHO ESTREITO
8,5 MILÍMETROS



901 GANCHO LARGO
11,5 MILÍMETROS



908 PARAFUSO P01


LINHA AGRÍCOLA & ÔNIBUS



100 PARAFUSO P02



101 PARAFUSO P03



DNA
AUTOMOTIVOS

PALHETAS DNA

LINHA LEVE

APLICAÇÕES POR MONTADORA



**ALFA ROMEO**

VEÍCULO	ANO	LINHA FLAT		LINHA UNIVERSAL		ESPECÍFICA	LINHA TRASEIRA		
		MOTORISTA	PASSAGEIRO	MOTORISTA	PASSAGEIRO		FLAT	UNIVERSAL	ESPECÍFICA
145	1997 > 2001	DNA21F	DNA19F	DNA21G	DNA19G		DNA19F	DNA19G	
146	1997 > 1998	DNA22F	DNA19F	DNA22G	DNA19G				
147	2001 > 2005	DNA22F	DNA16F	DNA22G	DNA16G		DNA16F	DNA16G	
155	1992 > 1997	DNA20F	DNA20F	DNA20G	DNA20G		DNA20F	DNA20G	
166	1998 >	DNA21F	DNA19F	DNA21G	DNA19G		DNA19F	DNA19G	
SPIDER	1984 > 1993	DNA16F	DNA16F	DNA16G	DNA16G				

**ASIA MOTORS**

VEÍCULO	ANO	LINHA FLAT		LINHA UNIVERSAL		ESPECÍFICA	LINHA TRASEIRA		
		MOTORISTA	PASSAGEIRO	MOTORISTA	PASSAGEIRO		FLAT	UNIVERSAL	ESPECÍFICA
CARNIVAL	1998 > 2003	DNA24F	DNA24F	DNA24G	DNA24G				
COMBI AM	1997 > 2001	DNA18F	DNA18F	DNA18G	DNA18G		DNA18F	DNA18G	
GALLOPER	1998 >	DNA16F	DNA16F	DNA16G	DNA16G				
TOPIC	1993 > 2000	DNA16F	DNA16F	DNA16G	DNA16G		DNA16F	DNA16G	
TOPIC	2008 >	DNA18F	DNA18F	DNA18G	DNA18G				
TOWNER	1993 > 2003	DNA16F	DNA16F	DNA16G	DNA16G				

**AUDI**

VEÍCULO	ANO	LINHA FLAT		LINHA UNIVERSAL		ESPECÍFICA	LINHA TRASEIRA		
		MOTORISTA	PASSAGEIRO	MOTORISTA	PASSAGEIRO		FLAT	UNIVERSAL	ESPECÍFICA
100	1990 > 1994	DNA22F	DNA22F	DNA22G	DNA22G				
100 AVANT	1990 > 1994	DNA22F	DNA22F	DNA22G	DNA22G		DNA18F	DNA18G	
80	1991 > 1994	DNA20F	DNA20F	DNA20G	DNA20G				
80 AVANT	1991 > 1996	DNA21F	DNA21F	DNA21G	DNA21G		DNA16F	DNA16G	
80 CABRIOLET	1991 > 1998	DNA21F	DNA21F	DNA21G	DNA21G				
A1	2010 > 2012					DNA2215C5			
A1	2013 >					DNA2416C1			
A3	1996 > 2006	DNA21F	DNA19F	DNA21G	DNA19G		DNA13F	DNA13G	
A3	2007 > 2012					DNA2419C2			
A3 HATCH	2013 >					DNA2518C5			



VEÍCULO	ANO	LINHA FLAT		LINHA UNIVERSAL		ESPECÍFICA	LINHA TRASEIRA		
		MOTORISTA	PASSEIRO	MOTORISTA	PASSEIRO		FLAT	UNIVERSAL	ESPECÍFICA
A3 SEDAN	2014 > 2020					DNA2518C5			
A4	1995 > 2000	DNA21F	DNA21F	DNA21G	DNA21G				
A4	2009 >					DNA2518C5			
A4 AVANT	1995 > 2001	DNA21F	DNA21F	DNA21G	DNA21G				
A4 AVANT	2009 >					DNA2518C5			
A5	2009 >					DNA2518C5			
A6	1994 > 2000	DNA22F	DNA22F	DNA22G	DNA22G				
A6/A6 AVANT	1994 > 2001	DNA22F	DNA22F	DNA22G	DNA22G				
A7	2012 >					DNA2518C5			
A8	1994 > 2002	DNA22F	DNA22F	DNA22G	DNA22G				
E-TRON	2021 >					DNA2518C5			
Q3	2012 >					DNA2518C5			
Q5	2011 >					DNA2518C5			
Q7	2012 > 2015					DNA2525C2			
Q7	2016 >					DNA2518C5			
Q8	2020 >					DNA2518C5			
RS2 AVANT	1994 > 1996	DNA21F	DNA21F	DNA21G	DNA21G		DNA16F	DNA16G	
RS4 AVANT	2000 > 2001	DNA21F	DNA21F	DNA21G	DNA21G		DNA16F	DNA16G	
RS5 AVANT	2019 >					DNA2518C5			
S3	1999 > 2003	DNA21F	DNA19F	DNA21G	DNA19G				
S3/S3 SPORTBACK	2012 >					DNA2518C5			
S6	1994 > 1997	DNA22F	DNA22F	DNA22G	DNA22G				
S8	1996 > 2002	DNA22F	DNA22F	DNA22G	DNA22G				
TT	2015 >					DNA2420C1			
TT COUPÉ	1998 > 2005	DNA22F	DNA21F	DNA22G	DNA21G				
TT/TT ROADSTER	1998 > 2003	DNA21F	DNA20F	DNA21G	DNA20G				

**BMW**

VEÍCULO	ANO	LINHA FLAT		LINHA UNIVERSAL		ESPECÍFICA	LINHA TRASEIRA		
		MOTORISTA	PASSEIRO	MOTORISTA	PASSEIRO		FLAT	UNIVERSAL	ESPECÍFICA
220I	2016 > 2023					DNA2619C1			
225I	2016 > 2023					DNA2619C1			
M ROADSTER	1999 > 2003	DNA20F	DNA20F	DNA20G	DNA20G				
M2	2017 > 2020					DNA2416C2			



VEÍCULO	ANO	LINHA FLAT		LINHA UNIVERSAL		ESPECÍFICA	LINHA TRASEIRA		
		MOTORISTA	PASSEIRO	MOTORISTA	PASSEIRO		FLAT	UNIVERSAL	ESPECÍFICA
M3	1994 > 1998	DNA21F	DNA20F	DNA21G	DNA20G				
M3	2000 > 2006	DNA23F	DNA18F	DNA23G	DNA18G				
M5	1985 > 1988	DNA18F	DNA18F	DNA18G	DNA18G				
SÉRIE 1	2008 > 2019					DNA2216C2			DNA12T04
SÉRIE 3	1990 > 1998	DNA21F	DNA20F	DNA21G	DNA20G				
SÉRIE 3	1998 > 2005	DNA23F	DNA18F	DNA23G	DNA18G				
SÉRIE 3	2010 >					DNA2419C2			
SÉRIE 4	2015 >					DNA2419C2			
SÉRIE 5	1980 > 1990	DNA18F	DNA18F	DNA18G	DNA18G				
SÉRIE 5	2020 >					DNA2518C5			
SÉRIE 6	2012 >					DNA2617C3			
SÉRIE 7	1977 > 1986	DNA18F	DNA18F	DNA18G	DNA18G				
SÉRIE Z	1995 > 1999	DNA20F	DNA20F	DNA20G	DNA20G				
X1	2011 > 2014					DNA2419C2			
X3	2004 > 2009	DNA21F	DNA20F	DNA21G	DNA20G				
X3	2010 > 2016					DNA2617C3			
X4	2015 > 2018					DNA2617C3			
X5	2000 > 2007	DNA24F	DNA20F	DNA24G	DNA20G				
X5	2008 > 2011					DNA2617C3			
X5	2012 > 2018					DNA2418C8			
X6	2010 > 2012					DNA2617C3			
X6	2013 > 2014					DNA2420C1			
X6	2015 > 2019	DNA24F	DNA20F	DNA24G	DNA20G				
X6	2020 >					DNA2619C1			
Z4	2003 >	DNA21F	DNA20F	DNA21G	DNA20G				



BYD

VEÍCULO	ANO	LINHA FLAT		LINHA UNIVERSAL		ESPECÍFICA	LINHA TRASEIRA		
		MOTORISTA	PASSEIRO	MOTORISTA	PASSEIRO		FLAT	UNIVERSAL	ESPECÍFICA
ET3	2022 >	DNA23F	DNA14F	DNA23G	DNA14G				
HAM EV	2022 >					DNA2619C1			
TAN EV	2022 >								DNA12T02
YUAN PLUS EV	2022 >					DNA2416C1			

**CHERY**

VEÍCULO	ANO	LINHA FLAT		LINHA UNIVERSAL		ESPECÍFICA	LINHA TRASEIRA		
		MOTORISTA	PASSEGEIRO	MOTORISTA	PASSEGEIRO		FLAT	UNIVERSAL	ESPECÍFICA
ARRIZO	2018 >					DNA2416C1			
CELER	2013 > 2018	DNA21F	DNA17F	DNA21G	DNA17G		DNA13F	DNA13G	
CIELO	2009 >	DNA21F	DNA19F	DNA21G	DNA19G				
FACE	2010 >	DNA22F	DNA16F	DNA22G	DNA16G				DNA12T04
QQ	2009 > 2013	DNA22F	DNA16F	DNA22G	DNA16G				
QQ NEW	2014 >	DNA21F	DNA15F	DNA21G	DNA15G				
S18	2010 >	DNA22F	DNA16F	DNA22G	DNA16G				
TIGGO	2009 > 2017	DNA24F	DNA18F	DNA24G	DNA18G		DNA13F	DNA13G	
TIGGO 2	2018 >	DNA22F	DNA17F	DNA22G	DNA17G				DNA10T03
TIGGO 3X PRO	2021 >	DNA22F	DNA17F	DNA22G	DNA17G				DNA10T03
TIGGO 5X	2018 >					DNA2416C1			
TIGGO 7	2018 > 2022					DNA2416C1			
TIGGO 7 PRO	2022 >	DNA22F	DNA17F	DNA22G	DNA17G				DNA10T03
TIGGO 8	2022 >					DNA2416C1			

**CHEVROLET**

VEÍCULO	ANO	LINHA FLAT		LINHA UNIVERSAL		ESPECÍFICA	LINHA TRASEIRA		
		MOTORISTA	PASSEGEIRO	MOTORISTA	PASSEGEIRO		FLAT	UNIVERSAL	ESPECÍFICA
AGILE	2008 > 2011	DNA22F	DNA18F	DNA22G	DNA18G				DNA12T01
AGILE	2012 > 2014					DNA2118C6			DNA12T01
ASTRA	1995 > 1997	DNA18F	DNA18F	DNA18G	DNA18G		DNA15F	DNA15G	
ASTRA	1999 > 2011	DNA20F	DNA19F	DNA20G	DNA19G				
ASTRA SW	1995 > 1997	DNA18F	DNA18F	DNA18G	DNA18G				
BLAZER	1996 >	DNA20F	DNA20F	DNA20G	DNA20G		DNA13F	DNA13G	
BOLT	2022 >					DNA2724C1			
BONANZA	1989 > 1994	DNA16F	DNA16F	DNA16G	DNA16G				
CALIBRA	1990 > 1997	DNA19F	DNA19F	DNA19G	DNA19G				
CAMARO	2008 > 2018	DNA24F	DNA21F	DNA24G	DNA21G				
CAPTIVA	2008 > 2015	DNA24F	DNA16F	DNA24G	DNA16G				
CARAVAN	1976 > 1988	DNA16F	DNA16F	DNA16G	DNA16G		DNA13F	DNA13G	
CARAVAN	1989 > 1992	DNA15F	DNA15F	DNA15G	DNA15G				

VEÍCULO	ANO	LINHA FLAT		LINHA UNIVERSAL		ESPECÍFICA	LINHA TRASEIRA		
		MOTORISTA	PASSEIRO	MOTORISTA	PASSEIRO		FLAT	UNIVERSAL	ESPECÍFICA
CELTA	2001 > 2003	DNA18F	DNA18F	DNA18G	DNA18G				DNA12T03
CELTA	2004 > 2016	DNA18F	DNA18F	DNA18G	DNA18G				DNA12T01
CHEVETTE	1973 > 1993	DNA16F	DNA16F	DNA16G	DNA16G				
CHEVY 500	1983 > 1995	DNA16F	DNA16F	DNA16G	DNA16G				
CLASSIC	1995 > 2014	DNA18F	DNA18F	DNA18G	DNA18G				
COBALT	2012 >	DNA26F	DNA16F	DNA26G	DNA16G				
CORSA	1994 > 2001	DNA18F	DNA18F	DNA18G	DNA18G		DNA16F	DNA16G	
CORSA HATCH	2002 > 2012	DNA20F	DNA18F	DNA20G	DNA18G				DNA15T01
CORSA PICK UP	1995 > 2003	DNA18F	DNA18F	DNA18G	DNA18G				
CORSA SEDAN CLAS.	1995 >	DNA20F	DNA18F	DNA20G	DNA18G				
CORSA WAGON	1997 > 2002	DNA18F	DNA18F	DNA18G	DNA18G				
CRUZE	2011 > 2016					DNA2418C8			
CRUZE	2017 >					DNA2724C1			DNA10T05
D - 20	1985 > 1997	DNA16F	DNA16F	DNA16G	DNA16G				
DIPLOMATA	1968 > 1992	DNA15F	DNA15F	DNA15G	DNA15G				
EQUINOX	2018 > 2021					DNA2418C8			
EQUINOX	2022 >					DNA2418C8			
GRAND BLAZER	1998 > 1999	DNA18F	DNA18F	DNA18G	DNA18G				
IPANEMA	1990 > 1998	DNA18F	DNA18F	DNA18G	DNA18G		DNA13F	DNA13G	
KADETT	1989 > 1997	DNA18F	DNA18F	DNA18G	DNA18G		DNA18F	DNA18G	
KADETT (SPORT, GSI, GS)	1989 > 1997	DNA18F	DNA18F	DNA18G	DNA18G		DNA16F	DNA16G	
MALIBU	2010 > 2013					DNA2420C1			
MARAJÓ	1981 > 1989	DNA16F	DNA16F	DNA16G	DNA16G				
MERIVA	2002 > 2012	DNA24F	DNA24F	DNA24G	DNA24G				DNA15T01
MONTANA	2003 > 2010	DNA20F	DNA18F	DNA20G	DNA18G				
MONTANA	2011 > 2019					DNA2118C6			
MONTANA	2020 > 2022					DNA2118C1			
MONTANA	2023 >					DNA2416C1			
MONZA	1984 > 1996	DNA18F	DNA18F	DNA18G	DNA18G				
MONZA HATCH	1984 > 1988	DNA18F	DNA18F	DNA18G	DNA18G		DNA20F	DNA20G	
OMEGA	1992 > 1998	DNA19F	DNA19F	DNA19G	DNA19G				
OMEGA	1999 > 2007	DNA20F	DNA20F	DNA20G	DNA20G				
OMEGA	2008 > 2013					DNA2615C2			
OMEGA SUPREMA	1992 > 1998	DNA19F	DNA19F	DNA19G	DNA19G		DNA14F	DNA14G	
ONIX	2012 > 2018					DNA2414C6			DNA12T01



VEÍCULO	ANO	LINHA FLAT		LINHA UNIVERSAL		ESPECÍFICA	LINHA TRASEIRA		
		MOTORISTA	PASSEIRO	MOTORISTA	PASSEIRO		FLAT	UNIVERSAL	ESPECÍFICA
ONIX	2021 >					DNA2416C1			DNA10T05
ONIX JOY / PLUS*	2019 > 2020					DNA2414C1			DNA12T08 DNA12T01 DNA12T03
OPALA	1973 > 1988	DNA16F	DNA16F	DNA16G	DNA16G				
OPALA	1989 > 1992	DNA15F	DNA15F	DNA15G	DNA15G				
PICK UP (A, C, D-20)	1986 > 1998	DNA16F	DNA16F	DNA16G	DNA16G				
PRISMA	2006 > 2012	DNA18F	DNA18F	DNA18G	DNA18G				
PRISMA	2013 > 2018					DNA2414C6			
PRISMA	2019 > 2020					DNA2414C1			
S10	1995 > 2011	DNA20F	DNA20F	DNA20G	DNA20G				
S10	2012 > 2019					DNA2118C6			
S10 NOVA	2020 >					DNA2118C1			
SILVERADO	1993 > 2002	DNA18F	DNA18F	DNA18G	DNA18G				
SONIC	2012 > 2014					DNA2615C2			
SPIN	2012 > 2022	DNA22F	DNA19F	DNA22G	DNA19G				DNA11T03
TIGRA	1998 > 2000	DNA18F	DNA18F	DNA18G	DNA18G				
TRACKER	2000 > 2009	DNA19F	DNA19F	DNA19G	DNA19G		DNA20F	DNA20G	
TRACKER	2013 > 2019					DNA2414C1			
TRACKER	2020 >					DNA2416C1			
TRAFIC/SPACE VAN	1994 > 1998	DNA20F	DNA20F	DNA20G	DNA20G				
TRAILBLAZER	2012 > 2019					DNA2118C6			DNA12T01
TRAILBLAZER*	2020 >					DNA2118C1			DNA12T08 DNA12T03
VECTRA	1993 > 2005	DNA19F	DNA19F	DNA19G	DNA19G				
VECTRA	2006 > 2008	DNA22F	DNA18F	DNA22G	DNA18G				
VECTRA	2009 > 2012					DNA2119C3			
VECTRA GT	2007 > 2012					DNA2119C3			DNA12T08
VERANEIO	1989 > 1995	DNA16F	DNA16F	DNA16G	DNA16G				
ZAFIRA	2000 > 2012	DNA24F	DNA24F	DNA24G	DNA24G				

CATÁLOGO DNA 2024
PALHETAS DNA
 APLICAÇÕES POR MONTADORA / VEÍCULO



CHRYSLER

VEÍCULO	ANO	LINHA FLAT		LINHA UNIVERSAL		ESPECÍFICA	LINHA TRASEIRA		
		MOTORISTA	PASSEIRO	MOTORISTA	PASSEIRO		FLAT	UNIVERSAL	ESPECÍFICA
300C	2004 > 2011	DNA22F	DNA22F	DNA22G	DNA22G				
300C TOURING	2004 > 2011	DNA22F	DNA22F	DNA22G	DNA22G				
NEON I	1994 > 1999	DNA20F	DNA18F	DNA20G	DNA18G				
NEON II	2000 > 2005	DNA21F	DNA19F	DNA21G	DNA19G				
PACIFICA	2021 >	DNA26F	DNA20F	DNA26G	DNA20G				DNA14T02
PT CRUISER	2000 > 2011	DNA20F	DNA20F	DNA20G	DNA20G		DNA16F	DNA16G	
SEBRING	2001 > 2006	DNA22F	DNA22F	DNA22G	DNA22G				
STRATUS	1995 > 2001	DNA22F	DNA22F	DNA22G	DNA22G				
TOWN & COUNTRY	2008 > 2016	DNA26F	DNA20F	DNA26G	DNA20G		DNA16F	DNA16G	



CITROËN

VEÍCULO	ANO	LINHA FLAT		LINHA UNIVERSAL		ESPECÍFICA	LINHA TRASEIRA		
		MOTORISTA	PASSEIRO	MOTORISTA	PASSEIRO		FLAT	UNIVERSAL	ESPECÍFICA
AIR CROSS	2009 > 2016					DNA2416C1			DNA12T03
AIRCROSS	2017 >					DNA2416C4			DNA12T03
AX	1986 > 1998	DNA22F	DNA22F	DNA22G	DNA22G		DNA16F	DNA16G	
BERLINGO	1996 > 2007	DNA22F	DNA22F	DNA22G	DNA22G		DNA16F	DNA16G	
C3	2002 > 2011	DNA24F	DNA18F	DNA24G	DNA18G				DNA14T03
C3	2012 > 2022					DNA2416C4			DNA12T03
C3 PICASSO	2009 >					DNA2416C1			DNA12T03
C4 CACTUS	2019 >					DNA2416C4			DNA10T03
C4 HACTH	2007 > 2012					DNA2825C2			DNA12T03
C4 LOUNGE	2013 >					DNA3026C1			
C4 PALLAS	2008 > 2013					DNA2825C2			
C4 VTR	2006 > 2009					DNA2825C2			
C5	2008 > 2012					DNA2825C2			
C5/C5 BREAK	2001 > 2003	DNA24F	DNA18F	DNA24G	DNA18G				
DS3	2012 > 2017					DNA2416C4			DNA11T03
DS4	2012 > 2018					DNA3026C1			
DS5	2013 >					DNA3026C1			
JUMPER	1994 > 2017	DNA22F	DNA22F	DNA22G	DNA22G				



VEÍCULO	ANO	LINHA FLAT		LINHA UNIVERSAL		ESPECÍFICA	LINHA TRASEIRA		
		MOTORISTA	PASSAGEIRO	MOTORISTA	PASSAGEIRO		FLAT	UNIVERSAL	ESPECÍFICA
JUMPER	2018 >					DNA2622C1			
JUMPY	2020 >					DNA2620C4			
SAXO	1996 > 2020	DNA20F	DNA18F	DNA20G	DNA18G				
XANTIA	1993 > 2003	DNA24F	DNA18F	DNA24G	DNA18G		DNA16F	DNA16G	
XM	1989 > 2000	DNA22F	DNA22F	DNA22G	DNA22G		DNA16F	DNA16G	
XSARA	1997 > 2005	DNA21F	DNA20F	DNA21G	DNA20G				
XSARA PICASSO	2000 > 2005	DNA26F	DNA26F	DNA26G	DNA26G				
ZX	1991 > 1997	DNA22F	DNA22F	DNA22G	DNA22G				

**DAEWOO**

VEÍCULO	ANO	LINHA FLAT		LINHA UNIVERSAL		ESPECÍFICA	LINHA TRASEIRA		
		MOTORISTA	PASSAGEIRO	MOTORISTA	PASSAGEIRO		FLAT	UNIVERSAL	ESPECÍFICA
ESPERO	1994 > 1997	DNA19F	DNA19F	DNA19G	DNA19G				
LANOS	1997 > 1999	DNA19F	DNA19F	DNA19G	DNA19G				
LEGANZA	1997 > 1999	DNA21F	DNA19F	DNA21G	DNA19G				
NUBIRA	1997 > 2003	DNA20F	DNA20F	DNA20G	DNA20G				
NUBIRA	2004 >	DNA22F	DNA18F	DNA22G	DNA18G				
NUBIRA WAGON	1997 > 2003	DNA20F	DNA20F	DNA20G	DNA20G				
NUBIRA WAGON	2004 >	DNA22F	DNA18F	DNA22G	DNA18G				
TICO	1992 > 2000	DNA18F	DNA16F	DNA18G	DNA16G				

**DAIHATSU**

VEÍCULO	ANO	LINHA FLAT		LINHA UNIVERSAL		ESPECÍFICA	LINHA TRASEIRA		
		MOTORISTA	PASSAGEIRO	MOTORISTA	PASSAGEIRO		FLAT	UNIVERSAL	ESPECÍFICA
CHARADE	1993 > 1999	DNA18F	DNA18F	DNA18G	DNA18G		DNA15F	DNA15G	
CHARADE SEDAN	1993 > 1999	DNA18F	DNA18F	DNA18G	DNA18G				
CUORE	1993 > 2000	DNA18F	DNA16F	DNA18G	DNA16G		DNA13F	DNA13G	
FEROZA	1994 > 1997	DNA16F	DNA16F	DNA16G	DNA16G				
GRAND MOVE	1997 > 1999	DNA20F	DNA18F	DNA20G	DNA18G				
TERIOS	1997 > 1999	DNA20F	DNA14F	DNA20G	DNA14G		DNA13F	DNA13G	

**DODGE**

VEÍCULO	ANO	LINHA FLAT		LINHA UNIVERSAL		ESPECÍFICA	LINHA TRASEIRA		
		MOTORISTA	PASSAGEIRO	MOTORISTA	PASSAGEIRO		FLAT	UNIVERSAL	ESPECÍFICA
AVENGER	2007 > 2011	DNA24F	DNA21F	DNA24G	DNA21G				
CHALLENGER	2015 >	DNA22F	DNA22F	DNA22G	DNA22G				
DAKOTA	1995 > 2003	DNA20F	DNA20F	DNA20G	DNA20G				
DURANGO CITADEL	2013 >	DNA22F	DNA21F	DNA22G	DNA21G				
JOURNEY	2008 > 2018	DNA24F	DNA19F	DNA24G	DNA19G				DNA12T02
RAM	1994 > 2008	DNA20F	DNA20F	DNA20G	DNA20G				
RAM	2009 > 2018	DNA22F	DNA22F	DNA22G	DNA22G				
RAM 1500	2021 >	DNA23F	DNA23F	DNA23G	DNA23G				
RAM 2500	2019 >	DNA23F	DNA23F	DNA23G	DNA23G				
RAM 3500	2022 >	DNA23F	DNA23F	DNA23G	DNA23G				
RAM CLASSIC	2022 >	DNA22F	DNA22F	DNA22G	DNA22G				

**EFFA**

VEÍCULO	ANO	LINHA FLAT		LINHA UNIVERSAL		ESPECÍFICA	LINHA TRASEIRA		
		MOTORISTA	PASSAGEIRO	MOTORISTA	PASSAGEIRO		FLAT	UNIVERSAL	ESPECÍFICA
PLUTUS	2011 >	DNA18F	DNA18F	DNA18G	DNA18G				

**FERRARI**

VEÍCULO	ANO	LINHA FLAT		LINHA UNIVERSAL		ESPECÍFICA	LINHA TRASEIRA		
		MOTORISTA	PASSAGEIRO	MOTORISTA	PASSAGEIRO		FLAT	UNIVERSAL	ESPECÍFICA
360 MODENA FI	2004 >	DNA23F	DNA20F	DNA23G	DNA20G				
458 ITÁLIA	2013 >	DNA26F	DNA20F	DNA26G	DNA20G				
CALIFORNIA	2012 >	DNA26F	DNA16F	DNA26G	DNA16G				
F355	1995 > 1998	DNA21F	DNA20F	DNA21G	DNA20G				
F355 BERLINETTA	1994 > 1998	DNA20F	DNA20F	DNA20G	DNA20G				
F355 SPIDER	1995 > 1998	DNA21F	DNA20F	DNA21G	DNA20G				
SPIDER 430	2006 >	DNA24F	DNA21F	DNA24G	DNA21G				



FIAT

VEÍCULO	ANO	LINHA FLAT		LINHA UNIVERSAL		ESPECÍFICA	LINHA TRASEIRA		
		MOTORISTA	PASSAGEIRO	MOTORISTA	PASSAGEIRO		FLAT	UNIVERSAL	ESPECÍFICA
500	2009 > 2010					DNA2414C1			DNA12T02
500	2011 >	DNA24F	DNA14F	DNA24G	DNA14G				DNA12T02
ARGO	2017 > 2022					DNA2416C2			DNA11T06
ARGO	2023 >					DNA2416C4			DNA11T06
BRAVA	1999 > 2003	DNA23F	DNA18F	DNA23G	DNA18G				
BRAVO	2010 > 2016					DNA2416C1			DNA12T03
CRONOS	2018 > 2022					DNA2416C2			
CRONOS	2023 >					DNA2416C4			
DOBLÒ*	2001 >	DNA22F	DNA18F	DNA22G	DNA18G				DNA14T01 DNA14T07
DUCATO	1998 > 2010	DNA22F	DNA22F	DNA22G	DNA22G				
DUCATO	2011 > 2017	DNA21F	DNA19F	DNA21G	DNA19G				
DUCATO	2018 > 2022	DNA26F	DNA22F	DNA26G	DNA22G				
DUCATO	2023 >					DNA2622C1			
ELBA	1995 > 1997	DNA18F		DNA18G			DNA13F	DNA13G	
FASTBACK	2022 >					DNA2416C4			
FIORINO	1987 > 2013	DNA18F		DNA18G					
FIORINO	2014 > 2021	DNA24F	DNA16F	DNA24G	DNA16G				
FIORINO	2022 >					DNA2416C4			
FIORINO/PICK UP	1982 > 1986	DNA16F	DNA16F	DNA16G	DNA16G				
FREEMONT	2011 > 2015	DNA23F	DNA18F	DNA23G	DNA18G				DNA12T02
GRAND SIENA	2012 >					DNA2416C1			
IDEA	2006 > 2010	DNA24F	DNA16F	DNA24G	DNA16G				DNA12T01
IDEA	2011 > 2013					DNA2414C6			DNA12T01
IDEA	2014 > 2017					DNA2416C2			DNA12T01
LINEA	2008 >					DNA2615C2			
MAREA	1998 > 2007	DNA23F	DNA18F	DNA23G	DNA18G				
MAREA WEEKEND	1998 > 2007	DNA23F	DNA18F	DNA23G	DNA18G				
MOBI	2016 > 2019	DNA24F	DNA16F	DNA24G	DNA16G				DNA10T03
MOBI	2020 >					DNA2416C4			DNA10T03
PALIO	1996 > 2003	DNA23F	DNA18F	DNA23G	DNA18G				DNA14T01
PALIO	2004 > 2011	DNA23F	DNA18F	DNA23G	DNA18G				DNA15T01
PALIO	2012 > 2016					DNA2416C1			DNA12T01

* POSSUI MAIS DE UM MODELO DE CONECTOR, FAVOR CONFERIR NO VEÍCULO.

siga @dnaautomotivos



VEÍCULO	ANO	LINHA FLAT		LINHA UNIVERSAL		ESPECÍFICA	LINHA TRASEIRA		
		MOTORISTA	PASSEIRO	MOTORISTA	PASSEIRO		FLAT	UNIVERSAL	ESPECÍFICA
PALIO WEEKEND	2000 > 2007	DNA23F	DNA18F	DNA23G	DNA18G				DNA15T01
PALIO WEEKEND	2008 > 2016	DNA23F	DNA18F	DNA23G	DNA18G				DNA12T01
PANORAMA	1982 > 2006	DNA16F	DNA16F	DNA16G	DNA16G				
PRÊMIO DUNA	1985 > 1996	DNA18F		DNA18G					
PULSE	2021 > 2021					DNA2416C2			DNA11T06
PULSE	2022 >					DNA2416C4			DNA11T06
PUNTO	2007 > 2017					DNA2615C2			DNA12T03
PUNTO IMPORTADO	1993 > 1999	DNA23F	DNA16F	DNA23G	DNA16G				
SCUDO	2022 >					DNA2620C4			
SIENA	1997 > 2011	DNA23F	DNA18F	DNA23G	DNA18G				
STILO	2002 > 2011	DNA22F	DNA18F	DNA22G	DNA18G				DNA14T01
STRADA	1998 > 2021	DNA23F	DNA18F	DNA23G	DNA18G				
STRADA	2022 >					DNA2416C4			
TEMPRA	1992 > 1999	DNA20F	DNA20F	DNA20G	DNA20G				
TEMPRA SW	1995 > 1997	DNA20F	DNA20F	DNA20G	DNA20G		DNA13F	DNA13G	
TIPO	1994 > 1997	DNA20F	DNA20F	DNA20G	DNA20G		DNA13F	DNA13G	
TORO	2016 >					DNA2418C8			
UNO MILLE	1984 > 2013	DNA18F		DNA18G			DNA13F	DNA13G	
UNO VIVACE	2009 > 2014	DNA24F	DNA16F	DNA24G	DNA16G				DNA10T03
UNO VIVACE	2015 >					DNA2416C2			DNA10T03

**FORD**

VEÍCULO	ANO	LINHA FLAT		LINHA UNIVERSAL		ESPECÍFICA	LINHA TRASEIRA		
		MOTORISTA	PASSEIRO	MOTORISTA	PASSEIRO		FLAT	UNIVERSAL	ESPECÍFICA
CORCEL	1969 > 1977	DNA18F	DNA18F	DNA18G	DNA18G				
CORCEL II	1978 > 1986	DNA18F	DNA18F	DNA18G	DNA18G				
COURIER	1997 >	DNA19F	DNA19F	DNA19G	DNA19G				
DEL REY	1981 > 1991	DNA16F	DNA16F	DNA16G	DNA16G				
ECOSPORT	2003 > 2004	DNA24F	DNA18F	DNA24G	DNA18G				
ECOSPORT	2005 > 2012	DNA22F	DNA18F	DNA22G	DNA18G				DNA12T08
ECOSPORT	2013 > 2017					DNA2216C6			DNA12T01
ECOSPORT	2018 >	DNA22F	DNA16F	DNA22G	DNA16G				DNA11T06
EDGE	2008 > 2015	DNA26F	DNA20F	DNA26G	DNA20G				
EDGE	2016 >					DNA2825C2			

CATÁLOGO DNA 2024

PALHETAS DNA

APLICAÇÕES POR MONTADORA / VEÍCULO



VEÍCULO	ANO	LINHA FLAT		LINHA UNIVERSAL		ESPECÍFICA	LINHA TRASEIRA		
		MOTORISTA	PASSEIGEIRO	MOTORISTA	PASSEIGEIRO		FLAT	UNIVERSAL	ESPECÍFICA
ESCORT	1997 > 2002	DNA20F	DNA20F	DNA20G	DNA20G				
ESCORT HOBBY	1993 > 1996	DNA18F	DNA18F	DNA18G	DNA18G		DNA20F	DNA20G	
ESCORT SEDAN	1997 > 2002	DNA20F	DNA20F	DNA20G	DNA20G		DNA20F	DNA20G	
ESCORT SW	1997 > 2003	DNA20F	DNA20F	DNA20G	DNA20G				
ESCORT XR3	1984 > 1992	DNA18F	DNA18F	DNA18G	DNA18G				
ESCORT XR3	1993 > 1996	DNA20F	DNA20F	DNA20G	DNA20G		DNA20F	DNA20G	
EXPLORER	1991 > 2002	DNA18F	DNA18F	DNA18G	DNA18G				
EXPLORER	2003 >	DNA22F	DNA22F	DNA22G	DNA22G				
F100	1971 > 1992	DNA15F	DNA15F	DNA15G	DNA15G				
F1000	1971 > 1992	DNA15F	DNA15F	DNA15G	DNA15G				
F1000	1993 > 1998	DNA18F	DNA18F	DNA18G	DNA18G				
F150	2012 >	DNA22F	DNA22F	DNA22G	DNA22G				
F250	1998 >	DNA22F	DNA22F	DNA22G	DNA22G				
F350	1998 >	DNA22F	DNA22F	DNA22G	DNA22G				
F4000	1992 > 1998	DNA18F	DNA18F	DNA18G	DNA18G				
F600	1971 > 1992	DNA15F	DNA15F	DNA15G	DNA15G				
FIESTA	1996 > 2002	DNA19F	DNA19F	DNA19G	DNA19G				DNA15T01
FIESTA II	2002 > 2004	DNA24F	DNA18F	DNA24G	DNA18G				DNA15T01
FIESTA II	2005 > 2010	DNA22F	DNA16F	DNA22G	DNA16G				DNA12T08
FIESTA II	2011 > 2014					DNA2216C2			DNA12T08
FIESTA NOVO	2011 >					DNA2416C1			
FIESTA SEDAN II	2002 > 2004	DNA24F	DNA18F	DNA24G	DNA18G				
FIESTA SEDAN II	2005 > 2010	DNA22F	DNA16F	DNA22G	DNA16G				
FIESTA SEDAN II	2011 > 2014					DNA2216C2			
FIESTA STREET	1996 > 2007	DNA19F	DNA19F	DNA19G	DNA19G				
FOCUS	2014 >					DNA2929C1			DNA12T08
FOCUS HATCH	2000 > 2009	DNA21F	DNA19F	DNA21G	DNA19G				
FOCUS HATCH	2009 > 2013					DNA2617C3			
FOCUS SEDAN	2000 > 2009	DNA21F	DNA19F	DNA21G	DNA19G				
FOCUS SEDAN	2009 > 2013					DNA2617C3			
FUSION	2006 > 2012	DNA24F	DNA18F	DNA24G	DNA18G				
FUSION	2013 >					DNA2525C2			
GALAXIE/LANDAU	1967 > 1989	DNA16F	DNA16F	DNA16G	DNA16G				
KA	1997 > 2009	DNA19F	DNA17F	DNA19G	DNA17G				DNA12T01
KA	2010 > 2013					DNA1917C6			DNA12T01



VEÍCULO	ANO	LINHA FLAT		LINHA UNIVERSAL		ESPECÍFICA	LINHA TRASEIRA		
		MOTORISTA	PASSAGEIRO	MOTORISTA	PASSAGEIRO		FLAT	UNIVERSAL	ESPECÍFICA
KA	2014 >					DNA2216C6			DNA10T01
KA+	2015 >					DNA2216C6			
LTD	1967 > 1989	DNA16F	DNA16F	DNA16G	DNA16G				
MAVERICK	1973 > 1979	DNA16F	DNA16F	DNA16G	DNA16G				
MONDEO	1993 > 2007	DNA21F	DNA20F	DNA21G	DNA20G				
MONDEO SW	1993 > 2007	DNA21F	DNA20F	DNA21G	DNA20G				
MUSTANG	1994 > 2004	DNA20F	DNA20F	DNA20G	DNA20G				
PAMPA	1982 > 1997	DNA16F	DNA16F	DNA16G	DNA16G				
RANGER	1993 > 2012	DNA18F	DNA18F	DNA18G	DNA18G				
RANGER	2013 > 2015	DNA24F	DNA16F	DNA24G	DNA16G				
RANGER	2017 > 2022					DNA2416C1			
ROYALE	1992 > 1996	DNA18F	DNA18F	DNA18G	DNA18G				
TAURUS	1992 > 1996	DNA20F	DNA20F	DNA20G	DNA20G				
TERRITORY	2021 > 2022	DNA22F	DNA18F	DNA22G	DNA18G				
TERRITORY	2023 >								DNA10T04
TRANSIT	2008 > 2021	DNA26F	DNA22F	DNA26G	DNA22G				
VERONA	1994 > 1996	DNA20F	DNA20F	DNA20G	DNA20G				
VERSAILLES	1991 > 1996	DNA18F	DNA18F	DNA18G	DNA18G				

**GURGEL**

VEÍCULO	ANO	LINHA FLAT		LINHA UNIVERSAL		ESPECÍFICA	LINHA TRASEIRA		
		MOTORISTA	PASSAGEIRO	MOTORISTA	PASSAGEIRO		FLAT	UNIVERSAL	ESPECÍFICA
G15	1982 > 1996	DNA18F	DNA18F	DNA18G	DNA18G				
XEF	1982 > 1986	DNA18F	DNA18F	DNA18G	DNA18G				

**HONDA**

VEÍCULO	ANO	LINHA FLAT		LINHA UNIVERSAL		ESPECÍFICA	LINHA TRASEIRA		
		MOTORISTA	PASSAGEIRO	MOTORISTA	PASSAGEIRO		FLAT	UNIVERSAL	ESPECÍFICA
ACCORD	1989 > 1992	DNA21F	DNA19F	DNA21G	DNA19G				
ACCORD	1993 > 2002	DNA23F	DNA18F	DNA23G	DNA18G				
ACCORD	2003 > 2012	DNA24F	DNA18F	DNA24G	DNA18G				
ACCORD	2013 > 2017	DNA24F	DNA19F	DNA24G	DNA19G				
CITY	2010 > 2014					DNA2414C1			



VEÍCULO	ANO	LINHA FLAT		LINHA UNIVERSAL		ESPECÍFICA	LINHA TRASEIRA		
		MOTORISTA	PASSAGEIRO	MOTORISTA	PASSAGEIRO		FLAT	UNIVERSAL	ESPECÍFICA
CITY	2015 > 2017	DNA26F	DNA14F	DNA26G	DNA14G				
CITY	2018 > 2021					DNA2414C1			
CITY	2022 >	DNA24F	DNA14F	DNA24G	DNA14G				
CITY HATCHBACK	2022 >	DNA24F	DNA14F	DNA24G	DNA14G				DNA12T03
CIVIC	1991 > 2000	DNA20F	DNA18F	DNA20G	DNA18G				
CIVIC	2001 > 2006	DNA21F	DNA19F	DNA21G	DNA19G				
CIVIC	2007 > 2012					DNA2724C1			
CIVIC	2013 > 2016					DNA2623C9			
CIVIC	2017 > 2022					DNA2416C1			
CR-V	1995 > 2001	DNA19F	DNA19F	DNA19G	DNA19G				
CR-V	2002 > 2007	DNA21F	DNA20F	DNA21G	DNA20G				
CR-V	2008 > 2012	DNA26F	DNA16F	DNA26G	DNA16G				DNA14T04
CR-V	2013 > 2016	DNA26F	DNA16F	DNA26G	DNA16G				
CR-V	2017 > 2019					DNA2616C9			DNA12T04
CR-V	2020 > 2023	DNA26F	DNA16F	DNA26G	DNA16G				DNA12T04
CR-V	2024 >								DNA12T04
FIT	2003 > 2008	DNA24F	DNA16F	DNA24G	DNA16G				DNA14T03
FIT	2009 > 2014					DNA2414C1			DNA14T03
FIT	2015 > 2018	DNA26F	DNA14F	DNA26G	DNA14G				DNA14T04
FIT	2019 >					DNA2414C1			DNA14T03
HR-V	2015 > 2018	DNA26F	DNA15F	DNA26G	DNA15G				DNA10T04
HR-V	2019 > 2022					DNA2416C1			DNA10T03
HR-V NEW	2023 >	DNA22F	DNA19F	DNA22G	DNA19G				DNA14T03
LEGEND	1991 > 2004	DNA20F	DNA18F	DNA20G	DNA18G				
ODYSSEY	1995 > 1998	DNA22F	DNA22F	DNA22G	DNA22G		DNA16F	DNA16G	
PRELUDE	1992 > 1997	DNA20F	DNA18F	DNA20G	DNA18G				
WR-V	2017 > 2020	DNA26F	DNA14F	DNA26G	DNA14G				DNA14T04
WR-V	2021 >					DNA2416C1			DNA14T04

**HYUNDAI**

VEÍCULO	ANO	LINHA FLAT		LINHA UNIVERSAL		ESPECÍFICA	LINHA TRASEIRA		
		MOTORISTA	PASSAGEIRO	MOTORISTA	PASSAGEIRO		FLAT	UNIVERSAL	ESPECÍFICA
ACCENT	1994 >	DNA20F	DNA18F	DNA20G	DNA18G		DNA18F	DNA18G	
ATOS	1998 >	DNA20F	DNA16F	DNA20G	DNA16G				

CATÁLOGO DNA 2024
PALHETAS DNA
 APLICAÇÕES POR MONTADORA / VEÍCULO



VEÍCULO	ANO	LINHA FLAT		LINHA UNIVERSAL		ESPECÍFICA	LINHA TRASEIRA		
		MOTORISTA	PASSAGEIRO	MOTORISTA	PASSAGEIRO		FLAT	UNIVERSAL	ESPECÍFICA
AZERA	2007 > 2011	DNA24F	DNA20F	DNA24G	DNA20G				
AZERA	2012 > 2019	DNA26F	DNA18F	DNA26G	DNA18G				
COUPÉ	1996 > 2009	DNA22F	DNA18F	DNA22G	DNA18G				
CRETA*	2016 > 2020					DNA2616C9			DNA10T03 DNA10T05
CRETA	2021 >	DNA24F	DNA17F	DNA24G	DNA17G				DNA10T05
ELANTRA	1990 > 1998	DNA20F	DNA18F	DNA20G	DNA18G				
ELANTRA	2011 > 2015					DNA2614C9			
ELANTRA	2017 >					DNA2616C9			
ELANTRA SW	1996 > 1998	DNA20F	DNA18F	DNA20G	DNA18G				
EXCEL	1990 > 1994	DNA18F	DNA18F	DNA18G	DNA18G				
GENISIS	2013 >	DNA24F	DNA20F	DNA24G	DNA20G				
H1	1997 > 2007	DNA26F	DNA20F	DNA26G	DNA20G				
H100	1993 > 2001	DNA18F	DNA18F	DNA18G	DNA18G				
HB20	2013 > 2019	DNA24F	DNA16F	DNA24G	DNA16G				DNA11T03
HB20	2020 >					DNA2615C2			DNA11T03
HB20S	2013 > 2019	DNA24F	DNA16F	DNA24G	DNA16G				
HB20S	2020 >					DNA2615C2			
HR	1995 >	DNA20F	DNA18F	DNA20G	DNA18G				
I30*	2008 > 2012	DNA24F	DNA18F	DNA24G	DNA18G	DNA2420C1			
I30	2013 > 2016	DNA26F	DNA14F	DNA26G	DNA14G				
I30 CW	2008 >	DNA24F	DNA18F	DNA24G	DNA18G				
IX35	2010 >	DNA24F	DNA16F	DNA24G	DNA16G				
SANTA FÉ	2001 > 2006	DNA21F	DNA20F	DNA21G	DNA20G				
SANTA FÉ	2007 > 2012	DNA24F	DNA18F	DNA24G	DNA18G				DNA14T02
SANTA FÉ	2013 > 2019	DNA26F	DNA14F	DNA26G	DNA14G				
SANTA FÉ	2020 >	DNA26F	DNA15F	DNA26G	DNA15G				
SONATA	1993 > 1998	DNA20F	DNA20F	DNA20G	DNA20G				
SONATA	1999 > 2004	DNA21F	DNA16F	DNA21G	DNA16G				
SONATA	2005 > 2010	DNA24F	DNA18F	DNA24G	DNA18G				
SONATA	2011 > 2014	DNA26F	DNA18F	DNA26G	DNA18G				
TERRACAN	2001 > 2007	DNA21F	DNA20F	DNA21G	DNA20G		DNA16F	DNA16G	
TUCSON	2004 > 2016	DNA24F	DNA16F	DNA24G	DNA16G				
TUCSON	2017 >					DNA2616C9			DNA14T02
VELOSTER	2011 > 2013	DNA26F	DNA18F	DNA26G	DNA18G				

* POSSUI MAIS DE UM MODELO DE CONECTOR, FAVOR CONFERIR NO VEÍCULO.

siga @dnaautomotivos



VEÍCULO	ANO	LINHA FLAT		LINHA UNIVERSAL		ESPECÍFICA	LINHA TRASEIRA		
		MOTORISTA	PASSAGEIRO	MOTORISTA	PASSAGEIRO		FLAT	UNIVERSAL	ESPECÍFICA
VERA CRUZ	2007 >					DNA2420C1			DNA14T02

IVECO**IVECO**

VEÍCULO	ANO	LINHA FLAT		LINHA UNIVERSAL		ESPECÍFICA	LINHA TRASEIRA		
		MOTORISTA	PASSAGEIRO	MOTORISTA	PASSAGEIRO		FLAT	UNIVERSAL	ESPECÍFICA
DAILY	1997 > 2001	DNA22F	DNA22F	DNA22G	DNA22G				
DAILY	2002 > 2006	DNA24F	DNA24F	DNA24G	DNA24G				
DAILY	2021 >					DNA2525C2			

JAC**JAC MOTORS**

VEÍCULO	ANO	LINHA FLAT		LINHA UNIVERSAL		ESPECÍFICA	LINHA TRASEIRA		
		MOTORISTA	PASSAGEIRO	MOTORISTA	PASSAGEIRO		FLAT	UNIVERSAL	ESPECÍFICA
E-J7	2022 >					DNA2416C1			
E-JS1	2022 >					DNA2414C1			
E-JS4	2022 >					DNA2416C1			
IEV40	2019 >					DNA2414C1			DNA10T04
J2	2012 > 2016	DNA24F		DNA24G					
J3	2010 > 2015	DNA22F	DNA17F	DNA22G	DNA17G				DNA14T04
J5	2010 > 2014	DNA22F	DNA18F	DNA22G	DNA18G				
J5	2015 > 2016					DNA2414C1			
J6	2010 > 2016	DNA24F	DNA16F	DNA24G	DNA16G				
J8	2015 >	DNA26F	DNA20F	DNA26G	DNA20G				
T40	2017 >					DNA2414C1			DNA10T04
T5	2016 >					DNA2414C1			DNA10T04
T50	2018 >					DNA2414C1			
T6	2014 >	DNA24F	DNA16F	DNA24G	DNA16G				
T60	2019 >					DNA2414C1			
T8	2014 >	DNA26F	DNA20F	DNA26G	DNA20G				DNA14T04
T80	2018 >					DNA2416C1			

**JAGUAR**

VEÍCULO	ANO	LINHA FLAT		LINHA UNIVERSAL		ESPECÍFICA	LINHA TRASEIRA		
		MOTORISTA	PASSAGEIRO	MOTORISTA	PASSAGEIRO		FLAT	UNIVERSAL	ESPECÍFICA
F-PACE	2018 >					DNA2619C1			
F-TYPE	2020 >	DNA22F	DNA21F	DNA22G	DNA21G				
I-PACE	2020 >					DNA2518C5			
X-TYPE	2001 >	DNA21F	DNA19F	DNA21G	DNA19G				
XF	2014 > 2014	DNA23F	DNA19F	DNA23G	DNA19G				
XF	2015 >					DNA2216C2			
XJ	2017 >					DNA2216C2			
XJ8	1996 > 2003	DNA21F	DNA21F	DNA21G	DNA21G				
XK8	1996 > 2006	DNA21F	DNA21F	DNA21G	DNA21G				

**JEEP**

VEÍCULO	ANO	LINHA FLAT		LINHA UNIVERSAL		ESPECÍFICA	LINHA TRASEIRA		
		MOTORISTA	PASSAGEIRO	MOTORISTA	PASSAGEIRO		FLAT	UNIVERSAL	ESPECÍFICA
CHEROKEE	1993 > 2001	DNA18F	DNA18F	DNA18G	DNA18G		DNA16F	DNA16G	
CHEROKEE	2002 > 2014	DNA19F	DNA19F	DNA19G	DNA19G				
CHEROKEE	2015 >	DNA26F	DNA18F	DNA26G	DNA18G				DNA14T02
COMMANDER	2021 >	DNA24F	DNA18F	DNA24G	DNA18G				
COMPASS	2012 > 2016	DNA20F	DNA20F	DNA22G	DNA20G				
COMPASS	2016 > 2021					DNA2418C8			DNA11T02
COMPASS*	2022 >					DNA2418C8			DNA11T02 DNA11T06
GLADIATOR	2021 >	DNA16F	DNA16F	DNA16G	DNA16G				
GRAND CHEROKEE	1992 > 1999	DNA20F	DNA20F	DNA20G	DNA20G				
GRAND CHEROKEE	2000 > 2011	DNA21F	DNA21F	DNA21G	DNA21G				
GRAND CHEROKEE	2012 >	DNA22F	DNA21F	DNA22G	DNA21G				DNA11T02
LAREDO	1999 >	DNA21F	DNA21F	DNA21G	DNA21G				
LIBERTY	2002 >	DNA19F	DNA19F	DNA19G	DNA19G				
PATRIOT	2008 >	DNA21F	DNA21F	DNA21G	DNA21G				
RENEGADE LIMITED	2015 >	DNA22F	DNA20F	DNA22G	DNA20G				DNA10T07
RENEGADE LONGITUDE	2015 >	DNA22F	DNA20F	DNA22G	DNA20G				DNA10T07
RENEGADE SPORT	2015 >					DNA2416C1			DNA10T07
WRANGLER	2001 > 2019	DNA15F	DNA15F	DNA15G	DNA15G				

* POSSUI MAIS DE UM MODELO DE CONECTOR, FAVOR CONFERIR NO VEÍCULO.

siga @dnaautomotivos

CATÁLOGO DNA 2024
PALHETAS DNA
 APLICAÇÕES POR MONTADORA / VEÍCULO



VEÍCULO	ANO	LINHA FLAT		LINHA UNIVERSAL		ESPECÍFICA	LINHA TRASEIRA		
		MOTORISTA	PASSEIRO	MOTORISTA	PASSEIRO		FLAT	UNIVERSAL	ESPECÍFICA
WRANGLER	2020 >	DNA16F	DNA16F	DNA16G	DNA16G				DNA12T08



KIA MOTORS

VEÍCULO	ANO	LINHA FLAT		LINHA UNIVERSAL		ESPECÍFICA	LINHA TRASEIRA		
		MOTORISTA	PASSEIRO	MOTORISTA	PASSEIRO		FLAT	UNIVERSAL	ESPECÍFICA
BESTA	1993 > 1997	DNA18F	DNA18F	DNA18G	DNA18G		DNA16F	DNA16G	
BESTA	1998 >	DNA20F	DNA18F	DNA20G	DNA18G				
BONGO	1998 > 2004	DNA20F	DNA18F	DNA20G	DNA18G				
BONGO	2005 >	DNA22F	DNA18F	DNA22G	DNA18G				
CADENZA	2010 > 2016	DNA26F	DNA18F	DNA26G	DNA18G				
CARENS	1995 > 1999	DNA16F	DNA16F	DNA16G	DNA16G				
CARENS	2000 > 2006	DNA24F	DNA18F	DNA24G	DNA18G				
CARENS	2007 >	DNA24F	DNA16F	DNA24G	DNA16G				DNA14T02
CARNIVAL	2007 > 2010	DNA22F	DNA18F	DNA22G	DNA18G				
CARNIVAL	2022 >	DNA26F	DNA20F	DNA26G	DNA20G				DNA12T03
CERATO	2004 > 2009	DNA24F	DNA16F	DNA24G	DNA16G				
CERATO	2009 > 2012	DNA24F	DNA20F	DNA24G	DNA20G				
CERATO	2013 > 2019	DNA26F	DNA14F	DNA26G	DNA14G				
CERATO	2020 >					DNA2616C9			
CLARUS	1996 > 1999	DNA21F	DNA19F	DNA21G	DNA19G				
CLARUS WAGON	1998 > 1999	DNA21F	DNA19F	DNA21G	DNA19G				
MAGENTIS	2001 > 2005	DNA22F	DNA18F	DNA22G	DNA18G				
MAGENTIS	2006 > 2010	DNA24F	DNA18F	DNA24G	DNA18G				
MOHAVE	2009 >	DNA24F	DNA20F	DNA24G	DNA20G				DNA14T02
NIRO	2022 >					DNA2616C9			DNA12T03
OPIRUS	2003 >	DNA24F	DNA18F	DNA24G	DNA18G				
OPTIMA	2012 > 2016	DNA24F	DNA18F	DNA24G	DNA18G				
PICANTO	2006 > 2018	DNA22F	DNA16F	DNA22G	DNA16G				DNA12T08
QUORIS	2015 > 2016					DNA2418C8			
RIO	2020 >					DNA2616C9			DNA11T02
SEPHIA	1993 > 1997	DNA21F	DNA19F	DNA21G	DNA19G		DNA18F	DNA18G	
SHUMA	1996 > 2001	DNA21F	DNA18F	DNA21G	DNA18G				
SHUMA	2001 > 2004	DNA21F	DNA18F	DNA21G	DNA18G				
SORENTO	2003 > 2009	DNA24F	DNA18F	DNA24G	DNA18G				



VEÍCULO	ANO	LINHA FLAT		LINHA UNIVERSAL		ESPECÍFICA	LINHA TRASEIRA		
		MOTORISTA	PASSAGEIRO	MOTORISTA	PASSAGEIRO		FLAT	UNIVERSAL	ESPECÍFICA
SORENTO	2010 > 2016	DNA24F	DNA20F	DNA24G	DNA20G				DNA11T02
SORENTO	2017 > 2020					DNA2616C9			DNA12T03
SOUL	2009 >	DNA24F	DNA20F	DNA24G	DNA20G				DNA11T02
SPORTAGE	1994 > 2004	DNA20F	DNA20F	DNA20G	DNA20G		DNA16F	DNA16G	
SPORTAGE	2005 > 2010	DNA24F	DNA16F	DNA24G	DNA16G				
SPORTAGE	2011 > 2016	DNA24F	DNA18F	DNA24G	DNA18G				
SPORTAGE	2017 > 2021					DNA2616C9			DNA11T03
SPORTAGE	2022 >					DNA2518C5			DNA10T05
STONIC	2022 >					DNA2616C9			DNA11T02

**LAMBORGHINI**

VEÍCULO	ANO	LINHA FLAT		LINHA UNIVERSAL		ESPECÍFICA	LINHA TRASEIRA		
		MOTORISTA	PASSAGEIRO	MOTORISTA	PASSAGEIRO		FLAT	UNIVERSAL	ESPECÍFICA
URUS	2019 >					DNA2518C5			

**LAND ROVER**

VEÍCULO	ANO	LINHA FLAT		LINHA UNIVERSAL		ESPECÍFICA	LINHA TRASEIRA		
		MOTORISTA	PASSAGEIRO	MOTORISTA	PASSAGEIRO		FLAT	UNIVERSAL	ESPECÍFICA
DISCOVERY	1989 > 1998	DNA18F	DNA18F	DNA18G	DNA18G				
DISCOVERY II	1999 > 2002	DNA21F	DNA21F	DNA21G	DNA21G				
DISCOVERY III	2003 > 2004	DNA22F	DNA22F	DNA22G	DNA22G				
DISCOVERY IV	2005 > 2018	DNA22F	DNA21F	DNA22G	DNA21G				
DISCOVERY SPORT	2015 > 2017	DNA26F	DNA20F	DNA26G	DNA20G				DNA12T02
EVOQUE	2012 > 2018					DNA2420C1			
FREELANDER	1998 > 2006	DNA21F	DNA21F	DNA21G	DNA21G				
FREELANDER	2007 > 2015					DNA2419C2			
RANGE ROVER	1991 > 1994	DNA18F	DNA18F	DNA18G	DNA18G				
RANGE ROVER II	1994 > 2002	DNA22F	DNA22F	DNA22G	DNA22G				
RANGE ROVER SPORT	2003 > 2013	DNA22F	DNA22F	DNA22G	DNA22G				
RANGE ROVER SPORT	2014 > 2016	DNA24F	DNA20F	DNA24G	DNA20G				
RANGE ROVER VOGUE	2011 > 2015	DNA24F	DNA20F	DNA24G	DNA20G				
VELAR	2018 >					DNA2619C1			

**LEXUS**

VEÍCULO	ANO	LINHA FLAT		LINHA UNIVERSAL		ESPECÍFICA	LINHA TRASEIRA		
		MOTORISTA	PASSAGEIRO	MOTORISTA	PASSAGEIRO		FLAT	UNIVERSAL	ESPECÍFICA
CT 200H	2010 >	DNA26F	DNA18F	DNA26G	DNA18G				
ES 300H	2015 >	DNA24F	DNA17F	DNA24G	DNA17G				
IS 250H	2013 > 2015	DNA24F	DNA18F	DNA24G	DNA18G				
LS 400	1990 > 2000	DNA23F	DNA16F	DNA23G	DNA16G				
LS 430	2001 > 2002	DNA26F	DNA16F	DNA26G	DNA16G				
LS430	2003 > 2006	DNA24F	DNA16F	DNA24G	DNA16G				
NX 300H	2017 > 2020								DNA12T02
RX 450H	2019 >					DNA2518C5			
UX 250H	2019 >					DNA2614C9			DNA12T02

**LIFAN**

VEÍCULO	ANO	LINHA FLAT		LINHA UNIVERSAL		ESPECÍFICA	LINHA TRASEIRA		
		MOTORISTA	PASSAGEIRO	MOTORISTA	PASSAGEIRO		FLAT	UNIVERSAL	ESPECÍFICA
320	2009 > 2012	DNA18F	DNA18F	DNA18G	DNA18G				DNA12T04
520	2010 >	DNA24F	DNA18F	DNA24G	DNA18G				
530	2015 >	DNA24F	DNA16F	DNA24G	DNA16G				
620	2009 > 2012	DNA26F	DNA16F	DNA26G	DNA16G				
FOISON	2014 > 2016	DNA17F	DNA17F	DNA17G	DNA17G				
X60	2013 >	DNA24F	DNA18F	DNA24G	DNA18G				DNA12T04
X80	2019 >	DNA26F	DNA19F	DNA26G	DNA19G				DNA11T03

**MAZDA**

VEÍCULO	ANO	LINHA FLAT		LINHA UNIVERSAL		ESPECÍFICA	LINHA TRASEIRA		
		MOTORISTA	PASSAGEIRO	MOTORISTA	PASSAGEIRO		FLAT	UNIVERSAL	ESPECÍFICA
626/626 WAGON	1992 > 1997	DNA21F	DNA20F	DNA21G	DNA20G		DNA16F	DNA16G	
626/626 WAGON	1998 > 2002	DNA21F	DNA19F	DNA21G	DNA19G		DNA14F	DNA14G	
MPV I	1994 > 1999	DNA21F	DNA20F	DNA21G	DNA20G		DNA16F	DNA16G	
MPV II	2000 > 2006	DNA24F	DNA24F	DNA24G	DNA24G		DNA16F	DNA16G	
MX-3	1991 > 1998	DNA20F	DNA18F	DNA20G	DNA18G		DNA20F	DNA20G	
MX-5 MIATA	1990 > 1995	DNA18F	DNA18F	DNA18G	DNA18G				



VEÍCULO	ANO	LINHA FLAT		LINHA UNIVERSAL		ESPECÍFICA	LINHA TRASEIRA		
		MOTORISTA	PASSEIRO	MOTORISTA	PASSEIRO		FLAT	UNIVERSAL	ESPECÍFICA
PICK UP B2200	1990 > 1997	DNA16F	DNA16F	DNA16G	DNA16G				
PICK UP B2500	1997 > 2000	DNA18F	DNA18F	DNA18G	DNA18G				
PREMACY	1999 >	DNA24F	DNA16F	DNA24G	DNA16G		DNA14F	DNA14G	
PROTEGÉ	1991 > 2000	DNA20F	DNA18F	DNA20G	DNA18G				

**MERCEDES BENZ**

VEÍCULO	ANO	LINHA FLAT		LINHA UNIVERSAL		ESPECÍFICA	LINHA TRASEIRA		
		MOTORISTA	PASSEIRO	MOTORISTA	PASSEIRO		FLAT	UNIVERSAL	ESPECÍFICA
200T - 300TD	1976 > 1985	DNA20F	DNA20F	DNA20G	DNA20G		DNA16F	DNA16G	
207D - 410	1977 > 1995	DNA20F	DNA20F	DNA20G	DNA20G				
280/450 CLASSE S	1972 > 1980	DNA18F	DNA18F	DNA18G	DNA18G				
A200	2013 > 2014					DNA2419C2			
A200	2015 >					DNA2420C7			
A250	2013 > 2014					DNA2419C2			
A250	2015 >					DNA2420C7			
A45 AMG	2013 > 2014					DNA2419C2			
A45 AMG	2015 >					DNA2420C7			
CLA	2013 > 2015					DNA2416C2			
CLA 200 SPORT	2016 >					DNA2420C7			
CLA 200 URBAN	2016 >					DNA2420C7			
CLA 200 VISON	2016 >					DNA2420C7			
CLA200	2013 > 2015					DNA2419C2			
CLA250	2015 > 2015					DNA2419C2			
CLA45 AMG	2013 > 2015					DNA2419C2			
CLASSE A	1999 > 2005	DNA26F	DNA24F	DNA26G	DNA24G				
CLASSE A	2013 > 2014					DNA2416C2			
CLASSE B	2008 > 2015								DNA11T03
CLASSE C	2000 > 2003	DNA22F	DNA22F	DNA22G	DNA22G				
CLASSE G	2015 >	DNA16F	DNA16F	DNA16G	DNA16G				
CLASSE GLA	2014 > 2015					DNA2416C2			
E250	2016 >					DNA2420C7			
E300	2016 >					DNA2420C7			
E400	2016 >					DNA2420C7			
E43 AMG	2016 >					DNA2420C7			



VEÍCULO	ANO	LINHA FLAT		LINHA UNIVERSAL		ESPECÍFICA	LINHA TRASEIRA		
		MOTORISTA	PASSEIRO	MOTORISTA	PASSEIRO		FLAT	UNIVERSAL	ESPECÍFICA
E63 AMG	2016 >					DNA2420C7			
GLA200	2014 > 2015					DNA2419C2			
GLA200	2016 >					DNA2420C7			
GLA250	2014 > 2015					DNA2419C2			
GLA250	2016 >					DNA2420C7			
GLA45 AMG	2014 > 2015					DNA2419C2			
GLA45 AMG	2016 >					DNA2420C7			
GLB 200	2020 >					DNA2420C7			
GLB 35 AMG	2020 >					DNA2420C7			
GLE	2017 >					DNA2622C1			
GLS 450	2020 >					DNA2420C7			
GLS 600	2020 >					DNA2420C7			
ML	2012 >					DNA2420C1			DNA12T03
SPRINTER	1995 > 2012	DNA22F	DNA22F	DNA22G	DNA22G				
SPRINTER	2013 > 2018					DNA2525C2			
SPRINTER	2019 >					DNA2624C7			
VITO	2016 >					DNA2818C7			


MINI

VEÍCULO	ANO	LINHA FLAT		LINHA UNIVERSAL		ESPECÍFICA	LINHA TRASEIRA		
		MOTORISTA	PASSEIRO	MOTORISTA	PASSEIRO		FLAT	UNIVERSAL	ESPECÍFICA
COOPER COUNTRYMAN	2013 > 2017								DNA10T03
COOPER COUNTRYMAN	2018 >								DNA11T06
COOPER S	2001 > 2011	DNA18F	DNA18F	DNA18G	DNA18G				
COOPER S	2012 >								DNA11T03
MINI CABRIOLET	2004 > 2013	DNA18F	DNA18F	DNA18G	DNA18G				
MINI CLUBMAN	2007 > 2013	DNA18F	DNA18F	DNA18G	DNA18G				
ONE	2001 > 2011	DNA18F	DNA18F	DNA18G	DNA18G				
PACEMAN	2013 > 2017								DNA10T03
WORKS	2019 >	DNA18F	DNA18F	DNA18G	DNA18G				DNA10T03


MITSUBISHI

VEÍCULO	ANO	LINHA FLAT		LINHA UNIVERSAL		ESPECÍFICA	LINHA TRASEIRA		
		MOTORISTA	PASSAGEIRO	MOTORISTA	PASSAGEIRO		FLAT	UNIVERSAL	ESPECÍFICA
3000 GT	1992 > 1998	DNA21F	DNA20F	DNA21G	DNA20G				
AIRTREK	2003 > 2008	DNA21F	DNA19F	DNA21G	DNA19G				DNA14T02
ASX	2011 >	DNA24F	DNA20F	DNA24G	DNA20G				DNA10T04
COLT	1992 > 1995	DNA20F	DNA18F	DNA20G	DNA18G				
COLT	1995 > 1997	DNA21F	DNA19F	DNA21G	DNA19G		DNA16F	DNA16G	
ECLIPSE	1992 > 1995	DNA20F	DNA20F	DNA20G	DNA20G				
ECLIPSE CROSS	2019 >					DNA2418C8			DNA10T04
GALANT	1993 > 2004	DNA22F	DNA18F	DNA22G	DNA18G				
L200	1998 > 2007	DNA17F	DNA17F	DNA17G	DNA17G				
L200	2008 >	DNA18F	DNA18F	DNA18G	DNA18G				
L200 SAVANA	2004 >	DNA20F	DNA20F	DNA20G	DNA20G				
L200 SPORT	2004 >	DNA20F	DNA20F	DNA20G	DNA20G				
L300	1991 >	DNA18F	DNA18F	DNA18G	DNA18G				
LANCER	1993 > 2002	DNA20F	DNA18F	DNA20G	DNA18G				
LANCER	2003 > 2007	DNA24F	DNA17F	DNA24G	DNA17G				
OUTLANDER	2007 > 2014	DNA24F	DNA20F	DNA24G	DNA20G				DNA12T04
OUTLANDER	2015 >	DNA26F	DNA18F	DNA26G	DNA18G				DNA12T04
OUTLANDER SPORT	2021 >	DNA24F	DNA21F	DNA24G	DNA21G				DNA10T04
PAJERO	1991 > 2000	DNA19F	DNA19F	DNA19G	DNA19G				
PAJERO CLASSIC	1991 > 2000	DNA19F	DNA19F	DNA19G	DNA19G				
PAJERO DAKAR	2010 >	DNA22F	DNA18F	DNA22G	DNA18G				DNA14T04
PAJERO FULL	2002 > 2007	DNA21F	DNA20F	DNA21G	DNA20G		DNA16F	DNA16G	
PAJERO FULL	2008 >	DNA22F	DNA20F	DNA22G	DNA20G				DNA14T04
PAJERO SPORT	1999 > 2007	DNA20F	DNA20F	DNA20G	DNA20G		DNA16F	DNA16G	
PAJERO SPORT	2007 > 2011	DNA20F	DNA20F	DNA20G	DNA20G				DNA14T01
PAJERO SPORT	2019 >	DNA22F	DNA18F	DNA22G	DNA18G				DNA11T03
PAJERO TR4	2002 > 2009	DNA19F	DNA19F	DNA19G	DNA19G		DNA16F	DNA16G	
PAJERO TR4	2010 > 2015	DNA19F	DNA19F	DNA19G	DNA19G				DNA14T01
SPACE WAGON	1992 > 1998	DNA22F	DNA18F	DNA22G	DNA18G		DNA16F	DNA16G	

**NISSAN**

VEÍCULO	ANO	LINHA FLAT		LINHA UNIVERSAL		ESPECÍFICA	LINHA TRASEIRA		
		MOTORISTA	PASSAGEIRO	MOTORISTA	PASSAGEIRO		FLAT	UNIVERSAL	ESPECÍFICA
300 Z	2002 > 2009	DNA20F	DNA18F	DNA20G	DNA18G		DNA18F	DNA18G	
300 ZX	1990 > 1995	DNA21F	DNA21F	DNA21G	DNA21G		DNA18F	DNA18G	
ALTIMA	2013 > 2014	DNA26F	DNA15F	DNA26G	DNA15G				
FRONTIER	1997 > 2007	DNA19F	DNA19F	DNA19G	DNA19G				
FRONTIER	2007 > 2017	DNA24F	DNA18F	DNA24G	DNA18G				
FRONTIER	2017 >	DNA24F	DNA16F	DNA24G	DNA16G				
KICKS	2016 >	DNA26F	DNA14F	DNA26G	DNA14G				DNA12T03
LIVINA	2009 > 2014	DNA23F	DNA15F	DNA23G	DNA15G				DNA12T03
MARCH	2011 > 2019	DNA20F	DNA15F	DNA20G	DNA15G				DNA12T04
MAXIMA	1990 > 1994	DNA21F	DNA20F	DNA21G	DNA20G				
MAXIMA	2001 >	DNA26F	DNA16F	DNA26G	DNA16G				
MURANO	2004 > 2007	DNA26F	DNA16F	DNA26G	DNA16G				
PATHFINDER	2005 > 2009	DNA24F	DNA18F	DNA24G	DNA18G				DNA12T04
PRIMERA	1995 > 2001	DNA21F	DNA20F	DNA20G	DNA20G				
SENTRA	2014 >	DNA26F	DNA15F	DNA26G	DNA15G				
SENTRA II	2005 > 2006	DNA22F	DNA18F	DNA22G	DNA18G				
SENTRA III	2007 > 2013	DNA26F	DNA16F	DNA26G	DNA16G				
TIIDA	2008 >	DNA22F	DNA16F	DNA22G	DNA16G				DNA14T03
TIIDA SEDAN	2011 >	DNA22F	DNA16F	DNA22G	DNA16G				
VERSA	2011 > 2020	DNA20F	DNA15F	DNA20G	DNA15G				
VERSA	2021 >	DNA26F	DNA14F	DNA26G	DNA14G				
X-TRAIL	2001 > 2012	DNA24F	DNA16F	DNA24G	DNA16G				DNA14T04

**PEUGEOT**

VEÍCULO	ANO	LINHA FLAT		LINHA UNIVERSAL		ESPECÍFICA	LINHA TRASEIRA		
		MOTORISTA	PASSAGEIRO	MOTORISTA	PASSAGEIRO		FLAT	UNIVERSAL	ESPECÍFICA
106	1991 > 2001	DNA20F	DNA18F	DNA20G	DNA18G		DNA16F	DNA16G	
2008	2014 > 2019					DNA2615C2			DNA12T03
2008	2020 > 2022					DNA2416C4			DNA11T03
205	1983 > 1989	DNA18F	DNA18F	DNA18G	DNA18G				
206	1998 > 2009	DNA26F	DNA16F	DNA26G	DNA16G				DNA14T03



VEÍCULO	ANO	LINHA FLAT		LINHA UNIVERSAL		ESPECÍFICA	LINHA TRASEIRA		
		MOTORISTA	PASSEIRO	MOTORISTA	PASSEIRO		FLAT	UNIVERSAL	ESPECÍFICA
207	2008 >	DNA26F	DNA16F	DNA26G	DNA16G				DNA14T03
208	2012 > 2018					DNA2615C2			DNA14T03
208	2019 > 2020					DNA2416C4			
208	2021 >					DNA2416C1			DNA12T03
3008	2012 > 2017					DNA2929C1			DNA12T03
3008	2018 >					DNA2518C5			
306	1993 > 2001	DNA21F	DNA20F	DNA21G	DNA20G		DNA16F	DNA16G	
307	2006 > 2012					DNA2825C2			DNA14T03
307/307 SW	2001 > 2005			DNA28G	DNA26G				
308	2012 >					DNA3026C1			DNA12T03
405	1990 > 1999	DNA22F	DNA22F	DNA22G	DNA22G				
406 BREAK	1998 > 2003	DNA24F	DNA22F	DNA24G	DNA22G				
408	2012 >					DNA3026C1			
5008	2012 > 2017					DNA2929C1			
5008	2018 >					DNA2518C5			
508	2012 > 2014					DNA3026C1			
605	1990 > 1999	DNA22F	DNA22F	DNA22G	DNA22G				
BOXER	1998 > 2017	DNA22F	DNA22F	DNA22G	DNA22G				
BOXER	2018 >					DNA2622C1			
EXPERT	2018 >					DNA2620C4			
PARTNER	1996 > 2022	DNA22F	DNA22F	DNA22G	DNA22G		DNA16F	DNA16G	
PARTNER*	2023 >	DNA24F	DNA16F	DNA24G	DNA16G	DNA2416C4			
PICK UP 504 GD/GDR	1992 > 1999	DNA16F	DNA16F	DNA16G	DNA16G				

**PORSCHE**

VEÍCULO	ANO	LINHA FLAT		LINHA UNIVERSAL		ESPECÍFICA	LINHA TRASEIRA		
		MOTORISTA	PASSEIRO	MOTORISTA	PASSEIRO		FLAT	UNIVERSAL	ESPECÍFICA
MACAN	2014 >					DNA2518C5			

* POSSUI MAIS DE UM MODELO DE CONECTOR, FAVOR CONFERIR NO VEÍCULO.

siga @dnaautomotivos

**PUMA**

VEÍCULO	ANO	LINHA FLAT		LINHA UNIVERSAL		ESPECÍFICA	LINHA TRASEIRA		
		MOTORISTA	PASSAGEIRO	MOTORISTA	PASSAGEIRO		FLAT	UNIVERSAL	ESPECÍFICA
GTB	1976 > 1987	DNA18F	DNA18F	DNA18G	DNA18G				
GTC	1976 > 1987	DNA16F	DNA16F	DNA16G	DNA16G				
GTE	1976 > 1987	DNA16F	DNA16F	DNA16G	DNA16G				
GTI	1976 > 1987	DNA16F	DNA16F	DNA16G	DNA16G				
GTS	1976 > 1987	DNA16F	DNA16F	DNA16G	DNA16G				

**RENAULT**

VEÍCULO	ANO	LINHA FLAT		LINHA UNIVERSAL		ESPECÍFICA	LINHA TRASEIRA		
		MOTORISTA	PASSAGEIRO	MOTORISTA	PASSAGEIRO		FLAT	UNIVERSAL	ESPECÍFICA
CAPTUR	2017 >								DNA12T03
CLIO	2013 >	DNA20F	DNA18F	DNA20G	DNA18G				DNA10T03
CLIO I	1994 > 1999	DNA20F	DNA20F	DNA20G	DNA20G		DNA16F	DNA16G	
CLIO II	1999 > 2012	DNA20F	DNA18F	DNA20G	DNA18G				DNA10T03
DUSTER	2011 > 2019	DNA20F	DNA20F	DNA20G	DNA20G				DNA12T03
DUSTER	2020 >					DNA2220C4			DNA12T01
EXPRESS	1997 > 2000	DNA18F	DNA18F	DNA18G	DNA18G				
FLUENCE	2011 > 2015					DNA2416C4			
FLUENCE	2015 >	DNA24F	DNA16F	DNA24G	DNA16G				
GRAND SENIC	2008 > 2009					DNA2620C4			DNA11T03
KANGOO	2000 >	DNA20F	DNA20F	DNA20G	DNA20G				
KWID	2018 >	DNA23F		DNA23G					DNA10T03
LAGUNA	1994 > 2000	DNA24F	DNA18F	DNA24G	DNA18G				
LOGAN	2007 > 2013	DNA20F	DNA20F	DNA20G	DNA20G				
LOGAN	2014 >					DNA2220C4			
MASTER	2013 >	DNA26F	DNA26F	DNA26G	DNA26G				
MEGANE	1997 > 2005	DNA21F	DNA20F	DNA21G	DNA20G				
MEGANE	2006 > 2011	DNA24F	DNA18F	DNA24G	DNA18G				
MEGANE II GRAND TOUR	2006 >	DNA24F	DNA18F	DNA24G	DNA18G				DNA11T03
MEGANE SCENIC	1997 > 2010	DNA24F	DNA16F	DNA24G	DNA16G				
OROCH	2015 >	DNA20F	DNA20F	DNA20G	DNA20G				
SANDERO	2008 > 2014	DNA20F	DNA20F	DNA20G	DNA20G				DNA15T01



VEÍCULO	ANO	LINHA FLAT		LINHA UNIVERSAL		ESPECÍFICA	LINHA TRASEIRA		
		MOTORISTA	PASSEIRO	MOTORISTA	PASSEIRO		FLAT	UNIVERSAL	ESPECÍFICA
SANDERO*	2015 >					DNA2220C4			DNA12T01 DNA12T08 DNA12T03
SCENIC	1997 > 2004	DNA24F	DNA16F	DNA24G	DNA16G				
SCENIC	2005 > 2010					DNA2620C4			
SYMBOL	2011 > 2013					DNA2416C4			
TRAFIC	1994 > 2002	DNA20F	DNA20F	DNA20G	DNA20G				
TWINGO	1993 > 2007	DNA26F	DNA26F	DNA26G	DNA26G				DNA12T08

**SEAT**

VEÍCULO	ANO	LINHA FLAT		LINHA UNIVERSAL		ESPECÍFICA	LINHA TRASEIRA		
		MOTORISTA	PASSEIRO	MOTORISTA	PASSEIRO		FLAT	UNIVERSAL	ESPECÍFICA
CORDOBA	1993 > 1999	DNA20F	DNA18F	DNA20G	DNA18G				
CORDOBA	2000 > 2002	DNA21F	DNA19F	DNA21G	DNA19G				
IBIZA	1994 > 1999	DNA20F	DNA18F	DNA20G	DNA18G				
IBIZA	2000 > 2003	DNA21F	DNA19F	DNA21G	DNA19G				
INCA	1999 > 2002	DNA20F	DNA18F	DNA20G	DNA18G				

**SSANGYONG**

VEÍCULO	ANO	LINHA FLAT		LINHA UNIVERSAL		ESPECÍFICA	LINHA TRASEIRA		
		MOTORISTA	PASSEIRO	MOTORISTA	PASSEIRO		FLAT	UNIVERSAL	ESPECÍFICA
ACTYON	2006 >	DNA22F	DNA18F	DNA22G	DNA18G				
ACTYON SPORT	2006 >	DNA22F	DNA18F	DNA22G	DNA18G				
KORANDO	1997 > 2010	DNA18F	DNA18F	DNA18G	DNA18G				
KORANDO	2011 >	DNA24F	DNA16F	DNA24G	DNA16G				
KYRON	2009 >	DNA22F	DNA18F	DNA22G	DNA18G				
MUSSO	1999 >	DNA20F	DNA18F	DNA20G	DNA18G				
REXTON	2002 >	DNA20F	DNA20F	DNA20G	DNA20G				

**SUBARU**

VEÍCULO	ANO	LINHA FLAT		LINHA UNIVERSAL		ESPECÍFICA	LINHA TRASEIRA		
		MOTORISTA	PASSEIRO	MOTORISTA	PASSEIRO		FLAT	UNIVERSAL	ESPECÍFICA
FORESTER	1997 > 2001	DNA21F	DNA19F	DNA21G	DNA19G				
FORESTER	2002 > 2012	DNA21F	DNA19F	DNA21G	DNA19G				
FORESTER	2013 >	DNA26F	DNA16F	DNA26G	DNA16G				DNA14T04
IMPREZA	1993 > 2000	DNA20F	DNA18F	DNA20G	DNA18G				
IMPREZA	2001 > 2007	DNA22F	DNA16F	DNA22G	DNA16G				
IMPREZA	2008 > 2016	DNA24F	DNA16F	DNA24G	DNA16G				
IMPREZA WAGON	1993 > 2000	DNA20F	DNA18F	DNA20G	DNA18G		DNA16F	DNA16G	
IMPREZA WAGON	2001 > 2007	DNA22F	DNA16F	DNA22G	DNA16G				
LEGACY	1994 > 1999	DNA21F	DNA19F	DNA21G	DNA19G				
LEGACY	1999 > 2003	DNA20F	DNA20F	DNA20G	DNA20G				
LEGACY	2003 > 2009	DNA24F	DNA18F	DNA24G	DNA18G				
LEGACY	2011 > 2015	DNA26F	DNA19F	DNA26G	DNA19G				
OUTBACK	1997 > 2003	DNA21F	DNA20F	DNA21G	DNA20G				
OUTBACK	2003 > 2009	DNA23F	DNA18F	DNA23G	DNA18G				
OUTBACK	2015 >	DNA26F	DNA17F	DNA26G	DNA17G				
SVX	1991 > 1997	DNA21F	DNA20F	DNA21G	DNA20G		DNA18F	DNA18G	
TRIBECA	2008 > 2011	DNA26F	DNA20F	DNA26G	DNA20G				
VIVIO	1993 > 1997	DNA18F	DNA15F	DNA18G	DNA15G				
WRX	2016 >					DNA2616C9			

**SUZUKI**

VEÍCULO	ANO	LINHA FLAT		LINHA UNIVERSAL		ESPECÍFICA	LINHA TRASEIRA		
		MOTORISTA	PASSEIRO	MOTORISTA	PASSEIRO		FLAT	UNIVERSAL	ESPECÍFICA
BALENO	1995 > 2002	DNA20F	DNA18F	DNA20G	DNA18G				
BALENO WAGON	1995 > 2002	DNA20F	DNA18F	DNA20G	DNA18G				
GRAND VITARA	1998 > 2007	DNA19F	DNA19F	DNA19G	DNA19G				
GRAND VITARA	2008 >	DNA24F	DNA18F	DNA24G	DNA18G				DNA12T02
IGNIS	2000 >	DNA18F	DNA18F	DNA18G	DNA18G				
JIMMY SIERRA	2021 >	DNA16F	DNA16F	DNA16G	DNA16G				
JIMMY SPORT	1998 >	DNA18F	DNA16F	DNA18G	DNA16G				
S - CROSS	2017 >	DNA24F	DNA16F	DNA24G	DNA16G				DNA10T04



VEÍCULO	ANO	LINHA FLAT		LINHA UNIVERSAL		ESPECÍFICA	LINHA TRASEIRA		
		MOTORISTA	PASSAGEIRO	MOTORISTA	PASSAGEIRO		FLAT	UNIVERSAL	ESPECÍFICA
SWIFT	2014 > 2015	DNA22F	DNA17F	DNA22G	DNA17G				DNA10T04
SX4	2009 > 2017					DNA2614C9			DNA10T04
VITARA	2017 > 2019					DNA2614C9			DNA10T04
WAGON R+	1997 > 1999	DNA20F	DNA18F	DNA20G	DNA18G				

**TOYOTA**

VEÍCULO	ANO	LINHA FLAT		LINHA UNIVERSAL		ESPECÍFICA	LINHA TRASEIRA		
		MOTORISTA	PASSAGEIRO	MOTORISTA	PASSAGEIRO		FLAT	UNIVERSAL	ESPECÍFICA
CAMRY	1991 > 2000	DNA21F	DNA19F	DNA21G	DNA19G				
CAMRY	2001 > 2006	DNA24F	DNA18F	DNA24G	DNA18G				
CAMRY	2007 > 2011	DNA24F	DNA20F	DNA24G	DNA20G				
CAMRY	2012 >	DNA26F	DNA20F	DNA26G	DNA20G				
CAMRY WAGON	1992 > 1993	DNA21F	DNA19F	DNA21G	DNA19G				
COROLLA	1992 > 2008	DNA20F	DNA18F	DNA20G	DNA18G				
COROLLA	2009 > 2015					DNA2616C9			
COROLLA	2016 >					DNA2614C9			
COROLLA CROSS	2021 >					DNA2616C9			
COROLLA FIELDER	2004 > 2008	DNA24F	DNA18F	DNA24G	DNA18G				DNA14T02
COROLLA WAGON	1992 > 2001	DNA20F	DNA18F	DNA20G	DNA18G		DNA16F	DNA16G	
CORONA	1992 > 2000	DNA20F	DNA18F	DNA20G	DNA18G				
ETIOS	2013 >	DNA26F		DNA26G					DNA12T02
HILUX	1993 > 2004	DNA16F	DNA16F	DNA16G	DNA16G				
HILUX	2005 > 2015	DNA21F	DNA19F	DNA21G	DNA19G				
HILUX	2016 >	DNA22F	DNA16F	DNA22G	DNA16G				
HILUX SW4	2005 > 2015	DNA21F	DNA19F	DNA21G	DNA19G				DNA12T02
HILUX SW4	2016 >	DNA22F	DNA16F	DNA22G	DNA16G				DNA11T02
LAND CRUISER PRADO	2003 > 2009	DNA21F	DNA21F	DNA21G	DNA21G				
PASEO	1996 > 1999	DNA20F	DNA18F	DNA20G	DNA18G				
PRIUS	2013 > 2014	DNA26F	DNA16F	DNA26G	DNA16G				
RAV 4	1994 > 2000	DNA20F	DNA18F	DNA20G	DNA18G				
RAV 4	2000 > 2006	DNA24F	DNA18F	DNA24G	DNA18G				
RAV 4	2006 > 2014	DNA24F	DNA16F	DNA24G	DNA16G				DNA12T02
RAV 4	2015 > 2019					DNA2616C9			DNA11T02
RAV4	2020 >					DNA2616C9			



VEÍCULO	ANO	LINHA FLAT		LINHA UNIVERSAL		ESPECÍFICA	LINHA TRASEIRA		
		MOTORISTA	PASSAGEIRO	MOTORISTA	PASSAGEIRO		FLAT	UNIVERSAL	ESPECÍFICA
YARIS	2018 >	DNA24F	DNA14F	DNA24G	DNA14G				DNA14T02

**TROLLER**

VEÍCULO	ANO	LINHA FLAT		LINHA UNIVERSAL		ESPECÍFICA	LINHA TRASEIRA		
		MOTORISTA	PASSAGEIRO	MOTORISTA	PASSAGEIRO		FLAT	UNIVERSAL	ESPECÍFICA
T4	2004 > 2014	DNA24F	DNA16F	DNA24G	DNA16G				

**VOLKSWAGEN**

VEÍCULO	ANO	LINHA FLAT		LINHA UNIVERSAL		ESPECÍFICA	LINHA TRASEIRA		
		MOTORISTA	PASSAGEIRO	MOTORISTA	PASSAGEIRO		FLAT	UNIVERSAL	ESPECÍFICA
AMAROK*	2010 > 2013	DNA24F	DNA24F	DNA24G	DNA24G	DNA2424C5			
AMAROK	2014 >					DNA2424C5			
APOLLO	1990 > 1992	DNA18F	DNA18F	DNA18G	DNA18G				
BORA	1998 > 2011	DNA21F	DNA19F	DNA21G	DNA19G				
BRÁSÍLIA	1973 > 1982	DNA18F	DNA18F	DNA18G	DNA18G				
CARAVELLE	1998 > 2003	DNA21F	DNA21F	DNA21G	DNA21G				
CROSSFOX	2004 > 2012	DNA22F	DNA15F	DNA22G	DNA15G				DNA10T01
CROSSFOX	2013 >					DNA2215C5			DNA10T01
EUROVAN	1998 > 2003	DNA21F	DNA21F	DNA21G	DNA21G				
FOX	2003 > 2012	DNA22F	DNA15F	DNA22G	DNA15G				DNA12T01
FOX	2013 >					DNA2215C5			DNA10T01
GOL G1	1980 > 1996	DNA16F	DNA16F	DNA16G	DNA16G		DNA18F	DNA18G	
GOL G2	1995 > 1999	DNA20F	DNA20F	DNA20G	DNA20G		DNA16F	DNA16G	
GOL G3	1999 > 2005	DNA21F	DNA19F	DNA21G	DNA19G				DNA15T01
GOL G4	2006 > 2008	DNA21F	DNA19F	DNA21G	DNA19G				DNA15T01
GOL G5	2008 > 2012	DNA22F	DNA16F	DNA22G	DNA16G				DNA10T01
GOL G6*	2013 > 2016	DNA22F	DNA16F	DNA22G	DNA16G	DNA2216C5			DNA10T01
GOL G7*	2017 >	DNA22F	DNA16F	DNA22G	DNA16G	DNA2216C5			DNA10T01
GOL SPECIAL	1998 > 2001	DNA20F	DNA20F	DNA20G	DNA20G		DNA16F	DNA16G	
GOL SPECIAL	2001 > 2005	DNA21F	DNA19F	DNA21G	DNA19G				
GOLF G3	1993 > 1998	DNA21F	DNA19F	DNA21G	DNA19G				
GOLF G4	1999 > 2007	DNA21F	DNA19F	DNA21G	DNA19G				
GOLF G5	2008 > 2014					DNA2119C3			DNA12T01

* POSSUI MAIS DE UM MODELO DE CONECTOR, FAVOR CONFERIR NO VEÍCULO.

siga @dnaautomotivos

VEÍCULO	ANO	LINHA FLAT		LINHA UNIVERSAL		ESPECÍFICA	LINHA TRASEIRA		
		MOTORISTA	PASSEIRO	MOTORISTA	PASSEIRO		FLAT	UNIVERSAL	ESPECÍFICA
GOLF G6	2015 > 2019					DNA2518C5			DNA10T07
GOLF VARIANT G6	2015 > 2017					DNA2518C5			DNA10T07
ID.4	2023 >					DNA2518C5			DNA10T07
JETTA	2007 > 2010					DNA2420C1			
JETTA	2011 >					DNA2518C5			
JETTA VARIANT	2008 > 2014					DNA2420C1			
KOMBI	1975 > 2012	DNA16F	DNA16F	DNA16G	DNA16G				
KOMBI FURGÃO	1975 > 2012	DNA16F	DNA16F	DNA16G	DNA16G				
KOMBI PICK UP	1975 > 2012	DNA16F	DNA16F	DNA16G	DNA16G				
LOGUS	1993 > 1997	DNA20F	DNA20F	DNA20G	DNA20G				
NEW BEETLE	2007 > 2012	DNA20F	DNA20F	DNA20G	DNA20G				
NIVUS	2021 >					DNA2518C5			
PARATI G1	1982 > 1996	DNA16F	DNA16F	DNA16G	DNA16G		DNA18F	DNA18G	
PARATI G2	1996 > 1999	DNA20F	DNA20F	DNA20G	DNA20G		DNA14F	DNA14G	
PARATI G3	1999 > 2002	DNA21F	DNA19F	DNA21G	DNA19G				
PARATI G4	2001 > 2013	DNA21F	DNA19F	DNA21G	DNA19G				DNA14T01
PASSAT CC	2008 > 2011					DNA2420C1			
PASSAT CC	2012 > 2017					DNA2518C5			
PASSAT G1	1974 > 1989	DNA16F	DNA16F	DNA16G	DNA16G				
PASSAT G4	1993 > 2001	DNA20F	DNA20F	DNA20G	DNA20G				
PASSAT G5	2005 > 2011					DNA2420C1			
PASSAT G6	2012 > 2019					DNA2518C5			
PASSAT VARIANT G4	1993 > 2002	DNA20F	DNA20F	DNA20G	DNA20G		DNA16F	DNA16G	
PASSAT VARIANT G5	2005 > 2011					DNA2420C1			
PASSAT VARIANT G6	2012 > 2019					DNA2518C5			
POINTER	1994 > 1996	DNA20F	DNA20F	DNA20G	DNA20G				
POLO	2002 > 2011	DNA21F	DNA19F	DNA21G	DNA19G				DNA12T01
POLO	2012 > 2014					DNA2118C1			DNA12T01
POLO	2018 >					DNA2518C5			DNA12T01
POLO CLASSIC	1997 > 2000	DNA20F	DNA18F	DNA20G	DNA18G				
POLO CLASSIC	2001 > 2002	DNA21F	DNA19F	DNA21G	DNA19G				
POLO SEDAN	2002 > 2011	DNA21F	DNA19F	DNA21G	DNA19G				
QUANTUM	1985 > 1997	DNA18F	DNA18F	DNA18G	DNA18G				
QUANTUM	1998 > 2002	DNA20F	DNA20F	DNA20G	DNA20G				
SANTANA	1984 > 1997	DNA18F	DNA18F	DNA18G	DNA18G				



VEÍCULO	ANO	LINHA FLAT		LINHA UNIVERSAL		ESPECÍFICA	LINHA TRASEIRA		
		MOTORISTA	PASSEGEIRO	MOTORISTA	PASSEGEIRO		FLAT	UNIVERSAL	ESPECÍFICA
SANTANA	1998 > 2006	DNA20F	DNA20F	DNA20G	DNA20G				
SAVEIRO G1	1982 > 1997	DNA16F	DNA16F	DNA16G	DNA16G				
SAVEIRO G2	1997 > 1999	DNA20F	DNA20F	DNA20G	DNA20G				
SAVEIRO G3	2000 > 2005	DNA21F	DNA19F	DNA21G	DNA19G				
SAVEIRO G4	2006 > 2010	DNA21F	DNA19F	DNA21G	DNA19G				
SAVEIRO G5	2010 > 2012	DNA22F	DNA16F	DNA22G	DNA16G				
SAVEIRO G6	2013 >					DNA2216C5			
SPACECROSS	2006 > 2012	DNA22F	DNA15F	DNA22G	DNA15G				
SPACEFOX	2006 > 2012	DNA22F	DNA15F	DNA22G	DNA15G				
SPACEFOX	2013 >					DNA2215C5			DNA14T01
T-CROSS	2019 >					DNA2518C5			DNA10T01
TAOS	2021 >					DNA2518C5			
TIGUAN	2010 > 2017					DNA2420C1			
TIGUAN ALLSPACE	2018 >					DNA2421C5			DNA14T07
UP	2014 >					DNA2216C5			DNA10T07
VAN	1997 > 2002	DNA20F	DNA18F	DNA20G	DNA18G				
VARIANT G2	1977 > 1983	DNA18F	DNA18F	DNA18G	DNA18G				
VIRTUS	2018 >					DNA2518C5			
VOYAGE	1981 > 1995	DNA16F	DNA16F	DNA16G	DNA16G				
VOYAGE	2008 > 2012	DNA22F	DNA16F	DNA22G	DNA16G				
VOYAGE	2013 > 2015					DNA2216C5			

**VOLVO**

VEÍCULO	ANO	LINHA FLAT		LINHA UNIVERSAL		ESPECÍFICA	LINHA TRASEIRA		
		MOTORISTA	PASSEGEIRO	MOTORISTA	PASSEGEIRO		FLAT	UNIVERSAL	ESPECÍFICA
460	1990 > 1996	DNA20F	DNA20F	DNA20G	DNA20G				
850	1991 > 2006	DNA20F	DNA20F	DNA20G	DNA20G				
850 SPORT WAGON	1991 > 1996	DNA20F	DNA20F	DNA20G	DNA20G				
960	1990 > 1996	DNA20F	DNA20F	DNA20G	DNA20G				
C30	2008 > 2012					DNA2619C1			
C40	2022 >					DNA2518C5			
C70	1997 > 2002	DNA21F	DNA21F	DNA21G	DNA21G				
S40	1996 > 2003	DNA21F	DNA19F	DNA21G	DNA19G				
S60	2010 >					DNA2619C1			



VEÍCULO	ANO	LINHA FLAT		LINHA UNIVERSAL		ESPECÍFICA	LINHA TRASEIRA		
		MOTORISTA	PASSEIRO	MOTORISTA	PASSEIRO		FLAT	UNIVERSAL	ESPECÍFICA
S70	1997 > 2000	DNA20F	DNA20F	DNA20G	DNA20G				
S80	2006 >					DNA2619C1			
V40	1996 > 2004	DNA21F	DNA19F	DNA21G	DNA19G		DNA16F	DNA16G	
V40	2014 > 2017					DNA2619C1			
V60	2014 > 2017					DNA2619C1			DNA12T03
V70	1997 > 2000	DNA21F	DNA21F	DNA21G	DNA21G		DNA16F	DNA16G	
V70	2008 > 2023					DNA2619C1			
V70 II	2000 > 2003	DNA24F	DNA20F	DNA24G	DNA20G				
XC40	2018 >					DNA2518C5			
XC60	2008 > 2016					DNA2619C1			DNA14T03
XC70/XC90	2002 > 2004	DNA24F	DNA20F	DNA24G	DNA20G				
XC90	2016 >					DNA2518C5			

PRODUTOS DNA

LINHA PESADA

APLICAÇÕES POR MONTADORA



CATÁLOGO DNA 2024
LINHA PESADA
 APLICAÇÕES POR MONTADORA / VEÍCULO



AGRALE

VEÍCULO	ANO	PALHETA	BRAÇO	BRUCUTU	ELETROBOMBA
13000	2007 > 2011	DNA24901			
1600D	1987 > 1991	DNA20341			
1800D	1987 > 1991	DNA20341			
4500D	1992 > 1998	DNA20341			
5000D	1992 > 1998	DNA20341			
510-DEUTZ	1992 > 1998	DNA20341			
6000	1992 > 2012	DNA24908			
7000DX	1992 > 2005	DNA24908			
7500TDX	1992 > 2005	DNA24908			
8500 CD	2003 > 2012	DNA24901			
8500 CE	2003 > 2012	DNA24901			
8500 TD	1997 > 2003	DNA24908			
9200	2003 > 2012	DNA24901			
MA 7.5T	1992 > 2005	DNA24908			



DAF

VEÍCULO	ANO	PALHETA	BRAÇO	BRUCUTU	ELETROBOMBA
CF	2013 >	DNA24406		DNA7002	
XF	2013 >	DNA22406	DNA5018	DNA7002	
XF105	2013 >	DNA22406	DNA5018	DNA7002	



FORD

VEÍCULO	ANO	PALHETA	BRAÇO	BRUCUTU	ELETROBOMBA
CARGO	2011 <	DNA26908	DNA5005	DNA7006	
CARGO	2011 >	DNA26900	DNA5014 DNA5015	DNA7003	

CATÁLOGO DNA 2024
LINHA PESADA
 APLICAÇÕES POR MONTADORA / VEÍCULO



IVECO

IVECO

VEÍCULO	ANO	PALHETA	BRAÇO	BRUCUTU	ELETROBOMBA
CAVALLINO	1998 > 2012	DNA26901	DNA5013	DNA7006	DNA024IV
CURSOR	1998 > 2012	DNA26901	DNA5013	DNA7006	DNA024IV
DAILY	2007 > 2020	DNA24606	DNA5022 DNA5023		
EUROCARGO	2004 > 2012	DNA26901	DNA5013	DNA7006	DNA024IV
FIRE	1998 > 2012	DNA26901	DNA5013	DNA7006	DNA024IV
HI WAY	2014 > 2022	DNA26900	DNA5017	DNA7015	DNA024IV
S-WAY	2022 >	DNA26900	DNA5017	DNA7015	
STAR	1998 > 2012	DNA26901	DNA5013	DNA7006	
STRALIS	2004 > 2010	DNA26901	DNA5013	DNA7006	DNA024IV
STRALIS	2011 >	DNA26900	DNA5017	DNA7015	DNA024IV
TECH	1998 > 2012	DNA26901	DNA5013	DNA7006	DNA024IV
TECTOR	2004 > 2010	DNA26901	DNA5013	DNA7006	DNA024IV
TECTOR	2011 >	DNA26900	DNA5017	DNA7006 DNA7015	DNA024IV
TRAKKER	2004 > 2011	DNA26901	DNA5013	DNA7006	DNA024IV



MAN

VEÍCULO	ANO	PALHETA	BRAÇO	BRUCUTU	ELETROBOMBA
TGX	2011 >	DNA27901		DNA7010	DNA024MB



MERCEDES BENZ

VEÍCULO	ANO	PALHETA	BRAÇO	BRUCUTU	ELETROBOMBA
0370		DNA28100		DNA7013	
0371		DNA28100		DNA7013	
0400		DNA28100		DNA7013	
1113	1976 > 1988	DNA20341	DNA5031	DNA7007 DNA7008	
1114	1988 >	DNA24908	DNA5016	DNA7013	
1519	1976 > 1988	DNA20341	DNA5031	DNA7007 DNA7008	
1938 S	1998 >	DNA26900	DNA5012	DNA7005	DNA024MB
1944 S	1998 >	DNA26900	DNA5012	DNA7005	DNA024MB

CATÁLOGO DNA 2024
LINHA PESADA
 APLICAÇÕES POR MONTADORA / VEÍCULO



VEÍCULO	ANO	PALHETA	BRAÇO	BRUCUTU	ELETROBOMBA
364	1979 >	DNA24100			
608	1975 > 1988	DNA20341		DNA7007 DNA7008	
708	1975 > 1988	DNA20341		DNA7008 DNA7007	
709	1988 >	DNA24908	DNA5016	DNA7013	
710	1988 >	DNA24908	DNA5016	DNA7013	
712C	1998 >	DNA24908	DNA5016	DNA7013	
912	1988 >	DNA24908	DNA5016	DNA7013	
914	1988 >	DNA24908	DNA5016	DNA7013	
914C	1998 >	DNA24908	DNA5016	DNA7013	
ACCELO	2003 >	DNA24901		DNA7010	
ACTROS	2010 > 2021	DNA28406	DNA5037	DNA7015	DNA024MB
ACTROS	2021 >	DNA28704	DNA5000	DNA7000	
ATEGO	2004 > 2006	DNA26900	DNA5012	DNA7005	DNA024MB
ATEGO	2006 >	DNA26901	DNA5004	DNA7005	DNA024MB
ATRON	2006 > 2011	DNA26901		DNA7006	
ATRON	2012 > 2021	DNA24901	DNA5011	DNA7006	
ATRON CARA CHATA	2012 >	DNA24908	DNA5016		
AXOR	2004 > 2006	DNA26900	DNA5012	DNA7005	DNA024MB
AXOR	2006 >	DNA26901	DNA5004	DNA7005	DNA024MB
CARA CHATA	1988 > 2011	DNA24908	DNA5016		
SÉRIE L	1975 > 1988	DNA20341		DNA7007 DNA7008	
SÉRIE L	1988 > 2000	DNA24908	DNA5016		
SÉRIE L	2001 >	DNA24901	DNA5011	DNA7006	
SÉRIE LA	2001 >	DNA24901	DNA5011	DNA7006	
SÉRIE LAK	2001 >	DNA24901	DNA5011	DNA7006	
SÉRIE LB	2001 >	DNA24901	DNA5011	DNA7006	
SÉRIE LK	2001 >	DNA24901	DNA5011	DNA7006	
SÉRIE LS	2001 >	DNA24901	DNA5011	DNA7006	

**PUMA**

VEÍCULO	ANO	PALHETA	BRAÇO	BRUCUTU	ELETROBOMBA
4T	1979 > 1984	DNA20341			
6T	1979 > 1984	DNA20341			

**RENAULT**

VEÍCULO	ANO	PALHETA	BRAÇO	BRUCUTU	ELETROBOMBA
MASTER	2002 > 2012	DNA24606			

**SCANIA**

VEÍCULO	ANO	PALHETA	BRAÇO	BRUCUTU	ELETROBOMBA
114	1998 > 2007	DNA27901	DNA5007	DNA7001	DNA024SC
124	1998 > 2007	DNA27901	DNA5007	DNA7001	DNA024SC
164	1998 > 2007	DNA27901	DNA5007	DNA7001	DNA024SC
94	1998 > 2007	DNA27901	DNA5007	DNA7001	DNA024SC
NTG SÉRIE 6	2019 >	DNA28705	DNA5001 DNA5002	DNA7000	DNA024MB
SÉRIE 2 112	1982 > 1991	DNA24908		DNA7009	
SÉRIE 3 113	1992 > 1997	DNA24607	DNA5030	DNA7009	
SÉRIE 4 P/G/T/R	1998 > 2007	DNA27901	DNA5007	DNA7006	DNA024SC
SÉRIE 5 COM ESGUICHO	2007 > 2019	DNA28706	DNA5007	DNA7000	DNA024MB
SÉRIE 5 P/G/R	2007 > 2019	DNA27901	DNA5007	DNA7006	DNA024MB
XT	2019 >	DNA28705	DNA5001 DNA5002	DNA7000	DNA024MB

**VOLKSWAGEN**

VEÍCULO	ANO	PALHETA	BRAÇO	BRUCUTU	ELETROBOMBA
CAMINHÕES	1992 > 1999	DNA24908	DNA5021		
CAMINHÕES 6T	1981 > 1992	DNA20341			
CAMINHÕES 7T	1981 > 1992	DNA20341			
CONSTELLATION	2006 >	DNA24900			
DELIVERY	2000 > 2017	DNA24901	DNA5008	DNA7006	

CATÁLOGO DNA 2024

LINHA PESADA

APLICAÇÕES POR MONTADORA / VEÍCULO



VEÍCULO	ANO	PALHETA	BRAÇO	BRUCUTU	ELETROBOMBA
DELIVERY	2018 >	DNA24012	DNA5010	DNA7004	
METEOR	2020 >	DNA28901		DNA7010	
TITAN TRACTOR	2000 > 2017	DNA24901	DNA5008	DNA7006	
WORKER	2000 > 2017	DNA24901	DNA5008	DNA7006	



VOLVO

VEÍCULO	ANO	PALHETA	BRAÇO	BRUCUTU	ELETROBOMBA
ESCAVADEIRAS EC220D		DNA32101			
ESCAVADEIRAS EC240BCC		DNA32101			
FH	1994 > 2014	DNA26901	DNA5006	DNA7010	DNA024VO
FH NOVO	2015 >	DNA28706	DNA5003	DNA7000	DNA024FH
FM10	2000 > 2006	DNA26901	DNA5006	DNA7010	DNA024VO
FM12	2006 > 2019	DNA26901	DNA5006	DNA7010	DNA024VO
FMX	2010 > 2019	DNA26901	DNA5006	DNA7010	DNA024VO
NH	1999 > 2006	DNA26900		DNA7004	
RETROESCAVADEIRA EC140		DNA32101			
VM	2003 >	DNA24606	DNA5019 DNA5020		DNA024VM

PRODUTOS DNA LINHA

AGRÍCOLA ÔNIBUS

APLICAÇÕES POR MONTADORA



CATÁLOGO DNA 2024

LINHA AGRÍCOLA/ÔNIBUS

APLICAÇÕES POR MONTADORA / VEÍCULO



BepoBus

BEPOBUS

VEÍCULO	ANO	PALHETA	BRAÇO	BRUCUTU	ELETROBOMBA
NÂSCERE URBANO	2014 > 2021	DNA32100			



BUSSCAR

VEÍCULO	ANO	PALHETA	BRAÇO	BRUCUTU	ELETROBOMBA
EL BUS		DNA28100			
EL BUSS 340		DNA40101			
JUM BUSS 350/380		DNA32101			
VISTA BUSS 320/340		DNA40101			
VISTA BUSS HI NORUEGA		DNA40101			
VISTA BUSS JI/HO		DNA40101			



CAIO

VEÍCULO	ANO	PALHETA	BRAÇO	BRUCUTU	ELETROBOMBA
ALPHA / ALPHA RODOVIÁRIO	1996 >	DNA28100			
AMÉLIA	1984 >	DNA24100			
APACHE / PICOLO / PICOLINO	1998 > 2002	DNA28100			
APACHE S22	2007 >	DNA28100			
APACHE S22	2007 > 2011	DNA32100			
APACHE VIP	1988 >	DNA28100			
APACHE VIP	2008 > 2021	DNA32100			
ARITANA	1986 >	DNA28100			
FORD MOBILE	1994 >	DNA28100			
FOZ SUPER 2200		DNA28100			
FOZ SUPER 2500	2017 > 2021	DNA32100			
MICRO CAROLINA III/IV		DNA28100			
MILLENNIUM IV	2016 > 2021	DNA32100			
MONDEGO ARTICULADO		DNA28100			
MONDEGO ARTICULADO	2016 > 2021	DNA32100			
PADRON VOLVO	1985 >	DNA24100			
SQUALO	1986 >	DNA28100			

CATÁLOGO DNA 2024 LINHA AGRÍCOLA/ÔNIBUS

APLICAÇÕES POR MONTADORA / VEÍCULO



VEÍCULO	ANO	PALHETA	BRAÇO	BRUCUTU	ELETROBOMBA
TROLER BUS RIBEIRÃO PRETO	1982 >	DNA24100			
URBANO ALPHA BIPARTIDO	1995 >	DNA28100			
VITÓRIA	1996 >	DNA28100			



CASE

VEÍCULO	ANO	PALHETA	BRAÇO	BRUCUTU	ELETROBOMBA
COLHEITADEIRAS 2388		DNA40101			
COLHEITADEIRAS 2399		DNA40101			
COLHEITADEIRAS 4130		DNA40101			
COLHEITADEIRAS 5130		DNA40101			
COLHEITADEIRAS 7130		DNA40101			
COLHEITADEIRAS 7230		DNA40101			
COLHEITADEIRAS 8230		DNA40101			



CATERPILLAR

VEÍCULO	ANO	PALHETA	BRAÇO	BRUCUTU	ELETROBOMBA
ESCAVADEIRA M322D		DNA40101			
PÁ CARREGADEIRAS 924H		DNA32101			
PÁ CARREGADEIRAS 924K		DNA32101			
PÁ CARREGADEIRAS 930K		DNA32101			
PÁ CARREGADEIRAS 938K		DNA32101			



CIFERAL

VEÍCULO	ANO	PALHETA	BRAÇO	BRUCUTU	ELETROBOMBA
CURSOR	1993 >	DNA28100			
GLS BUS	1993 >	DNA28100			
PADRON PODIN	1992 >	DNA28100			
PODIUM	1998 >	DNA28100			

CATÁLOGO DNA 2024
LINHA AGRÍCOLA/ÔNIBUS

APLICAÇÕES POR MONTADORA / VEÍCULO



COBRASMA

VEÍCULO	ANO	PALHETA	BRAÇO	BRUCUTU	ELETROBOMBA
TROLEBUS	1986 >	DNA28100			



COMIL

VEÍCULO	ANO	PALHETA	BRAÇO	BRUCUTU	ELETROBOMBA
CONDUTIERRE	1992 >	DNA28100			
GALLEGIANTE / DOPPIO / VERSATILE	1996 >	DNA28100			



FENDT

VEÍCULO	ANO	PALHETA	BRAÇO	BRUCUTU	ELETROBOMBA
IDEA 7T / 8T / 9T / 10T		DNA40101			



INCASE

VEÍCULO	ANO	PALHETA	BRAÇO	BRUCUTU	ELETROBOMBA
CONDOTTIERE	1992 >	DNA28100			



JACTO

VEÍCULO	ANO	PALHETA	BRAÇO	BRUCUTU	ELETROBOMBA
PULVERIZADOR UNIPORT 2030		DNA32101			
PULVERIZADOR UNIPORT 3000 PLUS		DNA32100			



JOHN DEERE

VEÍCULO	ANO	PALHETA	BRAÇO	BRUCUTU	ELETROBOMBA
COLHEITADEIRA 8700		DNA32101			
COLHEITADEIRAS 1550		DNA40101			
COLHEITADEIRAS S540		DNA40101			
COLHEITADEIRAS S550		DNA40101			
COLHEITADEIRAS S760		DNA40101			

CATÁLOGO DNA 2024
LINHA AGRÍCOLA/ÔNIBUS

APLICAÇÕES POR MONTADORA / VEÍCULO



JOTAVE

VEÍCULO	ANO	PALHETA	BRAÇO	BRUCUTU	ELETROBOMBA
MICRO FREE WAY	1995 >	DNA28100			
MIRAGE RODOVIÁRIO	1995 >	DNA28100			
PRIMUS RODOVIÁRIO	1995 >	DNA28100			
STILUS RODOVIÁRIO	1994 >	DNA28100			



MARCOPOLO

VEÍCULO	ANO	PALHETA	BRAÇO	BRUCUTU	ELETROBOMBA
G7 COLETIVO		DNA32100			
G7 RODOVIA		DNA32101			
GM VAN CHEFROBUS	1983 >	DNA28100			
IDEALE	2015 > 2021	DNA32100			
PARADISO	1982 > 1991	DNA24100			
PARADISO	1994 >	DNA28100			
PARADISO	2009 > 2011	DNA32100			
PARADISO EV		DNA28100			
SÊNIOR	1982 >	DNA28100			
TORINO	1984 >	DNA24100			
TORINO	2017 > 2021	DNA32100			
VIAGGIO	1982 > 1991	DNA24100			
VIAGGIO EV	1994 >	DNA28100			
VOLARE	1998 >	DNA28100			
VOLARE FLY 10	2020 >	DNA28100			



MASCARELLO

VEÍCULO	ANO	PALHETA	BRAÇO	BRUCUTU	ELETROBOMBA
GRAN MICRO	2002 >	DNA28100			
GRAN VIA	2004 >	DNA28100			

CATÁLOGO DNA 2024

LINHA AGRÍCOLA/ÔNIBUS

APLICAÇÕES POR MONTADORA / VEÍCULO



MASSEY FERGUSON

VEÍCULO	ANO	PALHETA	BRAÇO	BRUCUTU	ELETROBOMBA
COLHEITADEIRAS 32 ADVANCED		DNA40101			
COLHEITADEIRAS 34 ADVANCED		DNA40101			
COLHEITADEIRAS 4690		DNA40101			
COLHEITADEIRAS 5690		DNA40101			
COLHEITADEIRAS 6690		DNA40101			
COLHEITADEIRAS 9790		DNA40101			



MERCEDES BENZ

VEÍCULO	ANO	PALHETA	BRAÇO	BRUCUTU	ELETROBOMBA
0370		DNA28100		DNA7013	
0371		DNA28100		DNA7013	
0400		DNA28100		DNA7013	
1113	1976 > 1988	DNA20341	DNA5031	DNA7007 DNA7008	
1114	1988 >	DNA24908	DNA5016	DNA7013	
1519	1976 > 1988	DNA20341	DNA5031	DNA7007 DNA7008	
1938 S	1998 >	DNA26900	DNA5012	DNA7005	DNA024MB
1944 S	1998 >	DNA26900	DNA5012	DNA7005	DNA024MB
364	1979 >	DNA24100			
608	1975 > 1988	DNA20341		DNA7007 DNA7008	
708	1975 > 1988	DNA20341		DNA7008 DNA7007	
709	1988 >	DNA24908	DNA5016	DNA7013	
710	1988 >	DNA24908	DNA5016	DNA7013	
712C	1998 >	DNA24908	DNA5016	DNA7013	
912	1988 >	DNA24908	DNA5016	DNA7013	
914	1988 >	DNA24908	DNA5016	DNA7013	
914C	1998 >	DNA24908	DNA5016	DNA7013	
ACCELO	2003 >	DNA24901		DNA7010	
ACTROS	2010 > 2021	DNA28406	DNA5037	DNA7015	DNA024MB
ACTROS	2021 >	DNA28704	DNA5000	DNA7000	
ATEGO	2004 > 2006	DNA26900	DNA5012	DNA7005	DNA024MB

CATÁLOGO DNA 2024

LINHA AGRÍCOLA/ÔNIBUS

APLICAÇÕES POR MONTADORA / VEÍCULO



VEÍCULO	ANO	PALHETA	BRAÇO	BRUCUTU	ELETROBOMBA
ATEGO	2006 >	DNA26901	DNA5004	DNA7005	DNA024MB
ATRON	2006 > 2011	DNA26901		DNA7006	
ATRON	2012 > 2021	DNA24901	DNA5011	DNA7006	
ATRON CARA CHATA	2012 >	DNA24908	DNA5016		
AXOR	2004 > 2006	DNA26900	DNA5012	DNA7005	DNA024MB
AXOR	2006 >	DNA26901	DNA5004	DNA7005	DNA024MB
CARA CHATA	1988 > 2011	DNA24908	DNA5016		
SÉRIE L	1975 > 1988	DNA20341		DNA7007 DNA7008	
SÉRIE L	1988 > 2000	DNA24908	DNA5016		
SÉRIE L	2001 >	DNA24901	DNA5011	DNA7006	
SÉRIE LA	2001 >	DNA24901	DNA5011	DNA7006	
SÉRIE LAK	2001 >	DNA24901	DNA5011	DNA7006	
SÉRIE LB	2001 >	DNA24901	DNA5011	DNA7006	
SÉRIE LK	2001 >	DNA24901	DNA5011	DNA7006	
SÉRIE LS	2001 >	DNA24901	DNA5011	DNA7006	

MONTANA

MONTANA

VEÍCULO	ANO	PALHETA	BRAÇO	BRUCUTU	ELETROBOMBA
PULVERIZADOR PARRUDA MA3027HS		DNA24100			



NEOBUS

VEÍCULO	ANO	PALHETA	BRAÇO	BRUCUTU	ELETROBOMBA
THUNDER BOY / THUNDER WAY	1996 >	DNA28100			



NEW HOLLAND

VEÍCULO	ANO	PALHETA	BRAÇO	BRUCUTU	ELETROBOMBA
COLHEITADEIRAS RC 9060		DNA40101			
COLHEITADEIRAS TC 5070/5090		DNA40101			

CATÁLOGO DNA 2024
LINHA AGRÍCOLA/ÔNIBUS

APLICAÇÕES POR MONTADORA / VEÍCULO



PLA

PLA

VEÍCULO	ANO	PALHETA	BRAÇO	BRUCUTU	ELETROBOMBA
125 J		DNA24100			
H300L		DNA28100			
PULVERIZADOR ORION 250		DNA24100			

Stara

STARA

VEÍCULO	ANO	PALHETA	BRAÇO	BRUCUTU	ELETROBOMBA
IMPERADOR 2000		DNA24100			

TH

THAMCO

VEÍCULO	ANO	PALHETA	BRAÇO	BRUCUTU	ELETROBOMBA
ÁGUIA	1988 >	DNA28100			
DINAMUS URBANO	1994 >	DNA28100			
FALCON	1988 >	DNA28100			
GENESIS	1994 >	DNA28100			
NEOBUS	1996 >	DNA28100			
PARDON	1988 >	DNA28100			
PEGASUS	1988 >	DNA28100			
SCORPION	1988 >	DNA28100			

VALTRA

VALTRA

VEÍCULO	ANO	PALHETA	BRAÇO	BRUCUTU	ELETROBOMBA
COLHEITADEIRAS BC6500		DNA40101			
COLHEITADEIRAS BC7800		DNA40101			

CATÁLOGO DNA 2024
LINHA AGRÍCOLA/ÔNIBUS

APLICAÇÕES POR MONTADORA / VEÍCULO




VOLARE

VEÍCULO	ANO	PALHETA	BRAÇO	BRUCUTU	ELETROBOMBA
V6	1998 >	DNA28100			
V8	1998 >	DNA28100			



VOLVO


VEÍCULO	ANO	PALHETA	BRAÇO	BRUCUTU	ELETROBOMBA
ESCAVADEIRAS EC220D		DNA32101			
ESCAVADEIRAS EC240BCC		DNA32101			
FH	1994 > 2014	DNA26901	DNA5006	DNA7010	DNA024VO
FH NOVO	2015 >	DNA28706	DNA5003	DNA7000	DNA024FH
FM10	2000 > 2006	DNA26901	DNA5006	DNA7010	DNA024VO
FM12	2006 > 2019	DNA26901	DNA5006	DNA7010	DNA024VO
FMX	2010 > 2019	DNA26901	DNA5006	DNA7010	DNA024VO
NH	1999 > 2006	DNA26900		DNA7004	
RETROESCAVADEIRA EC140		DNA32101			
VM	2003 >	DNA24606	DNA5019 DNA5020		DNA024VM



DNA
AUTOMOTIVOS



DNA
AUTOMOTIVOS

+55 47 3252-0101 ☎
@  dnaautomotivos
dnaautomotivos.com.br